



WOJEWÓDZKI URZĄD PRACY W TORUNIU

Wydział Badań i Analiz

**NIEPEŁNOSPRAWNI BEZROBOTNI
I POSZUKUJĄCY PRACY
NIEPOZOSTAJĄCY W ZATRUDNIENIU
W WOJEWÓDZTWIE KUJAWSKO-POMORSKIM
W I PÓŁROCZU 2019 ROKU**

ZESTAWIENIA TABELARYCZNE



TORUŃ - wrzesień 2019



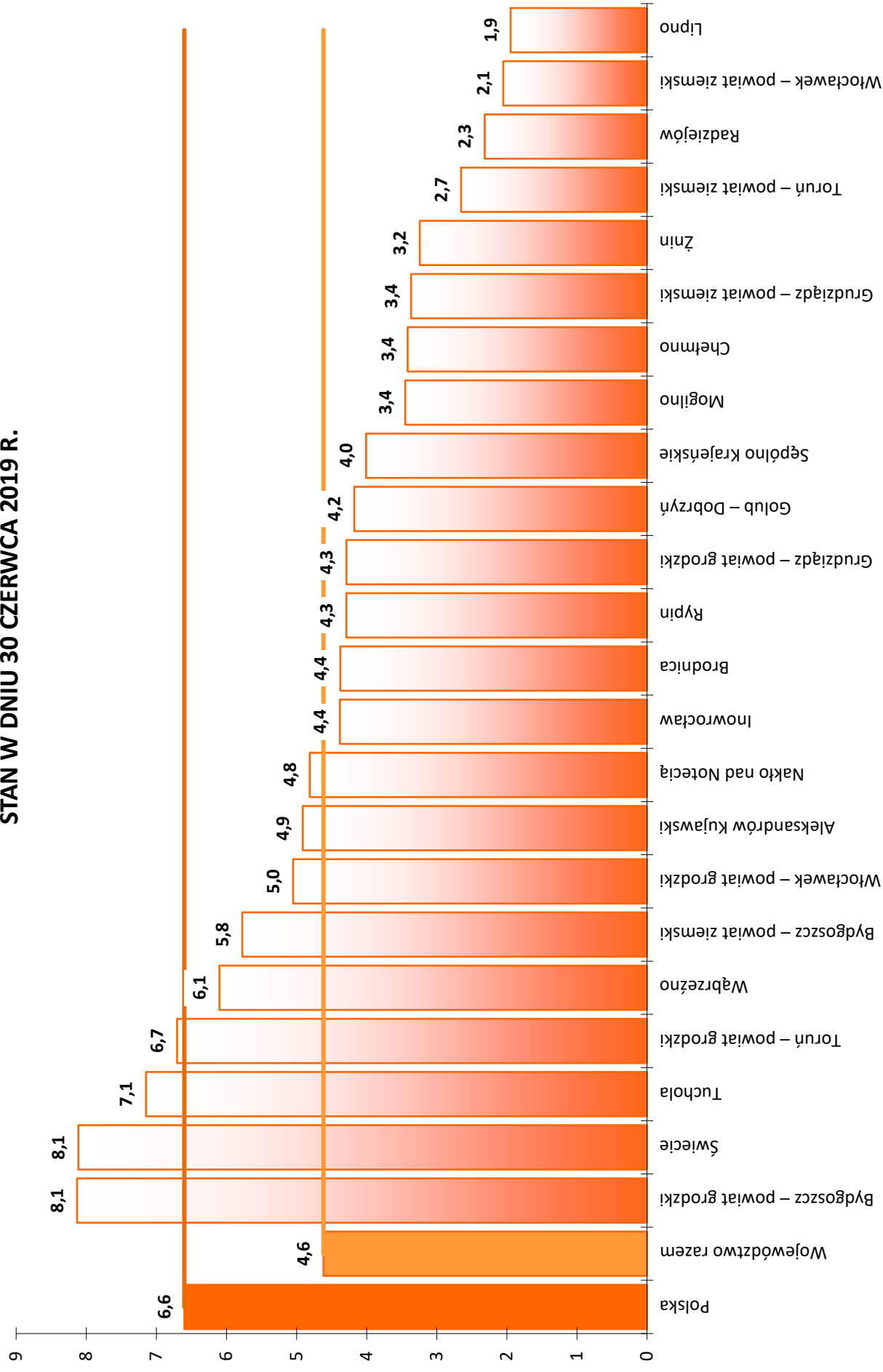
Województwo
Kujawsko-Pomorskie

Opracowanie pt. **„Niepełnosprawni bezrobotni i poszukujący pracy niepozostający w zatrudnieniu w województwie kujawsko-pomorskim w I półroczu 2019 roku”** przygotowane zostało w Wydziale Badań i Analiz Wojewódzkiego Urzędu Pracy w Toruniu na podstawie danych ze sprawozdań MRPiPS-01 o rynku pracy oraz MRPiPS-07 o osobach niepełnosprawnych bezrobotnych lub poszukujących pracy niepozostających w zatrudnieniu zebranych z powiatowych urzędów pracy województwa kujawsko-pomorskiego.

SPIS TABEL:

Podstawowe dane o bezrobotnych niepełnosprawnych w województwie kujawsko-pomorskim w I półroczu w latach 2018-2019.....	1
1. Osoby niepełnosprawne zarejestrowane w powiatowych urzędach pracy. Stan w dniu 30 czerwca 2019.....	8
2. Wolne miejsca pracy i miejsca aktywizacji zawodowej dla osób niepełnosprawnych w I półroczu 2019 roku według powiatów.....	9
3. Bezrobotni niepełnosprawni według powiatów. Stan w końcu okresu.....	11
4. Dynamika zmian liczby bezrobotnych niepełnosprawnych w półroczu 2019 roku według miesięcy. Stan w końcu okresu.....	12
5. Osoby włączone do ewidencji niepełnosprawnych bezrobotnych w województwie kujawsko-pomorskim w I półrocza 2019 roku według powiatów.....	13
6. Osoby wyłączone z ewidencji niepełnosprawnych bezrobotnych w województwie kujawsko-pomorskim w 2019 roku według powiatów – część 1.....	14
7. Osoby wyłączone z ewidencji niepełnosprawnych bezrobotnych w województwie kujawsko-pomorskim w 2019 roku według powiatów – część 2	15
8. Niepełnosprawni bezrobotni uczestniczący w aktywnych formach przeciwdziałania bezrobociu według powiatów.....	16
9. Osoby będące w ewidencji niepełnosprawnych bezrobotnych w województwie kujawsko-pomorskim w końcu 2019 roku według powiatów.....	17
10. Niepełnosprawni bezrobotni w powiatach według wieku, miejsca zamieszkania i płci. Stan w dniu 30.06.2019 r.....	18
11. Niepełnosprawni bezrobotni w powiatach według wykształcenia i stażu pracy. Stan w dniu 30.06.2019 r.....	19
12. Niepełnosprawni bezrobotni w powiatach według czasu pozostawania bez pracy. Stan w dniu 30.06.2019 r.....	20
13. Niepełnosprawni bezrobotni w powiatach według stopnia niepełnosprawności i przyczyny niepełnosprawności. Stan w dniu 30.06.2019 r.....	21
14. Niepełnosprawni bezrobotni objęci indywidualnym planem działania (IPD) w 2019 roku według powiatów.....	22
15. Profile pomocy dla niepełnosprawnych bezrobotnych w półroczu 2019 roku według powiatów.....	23
16. Niepełnosprawni poszukujący pracy niepozostający w zatrudnieniu według powiatów. Stan w końcu okresu.....	25
17. Osoby włączone do ewidencji niepełnosprawnych poszukujących pracy niepozostających w zatrudnieniu w województwie kujawsko-pomorskim w I półroczu 2019 roku według powiatów....	26
18. Osoby wyłączone z ewidencji niepełnosprawnych poszukujących pracy niepozostających w zatrudnieniu w województwie kujawsko-pomorskim w I półroczu 2019 roku według powiatów – część 1.....	27
19. Osoby wyłączone z ewidencji niepełnosprawnych poszukujących pracy niepozostających w zatrudnieniu w województwie kujawsko-pomorskim w I półroczu 2019 roku według powiatów – część 2.....	28
20. Osoby będące w ewidencji niepełnosprawnych poszukujących pracy niepozostających w zatrudnieniu w województwie kujawsko-pomorskim w końcu I półrocza 2019 roku według powiatów.....	29
21. Niepełnosprawni poszukujący pracy niepozostający w zatrudnieniu w powiatach według wieku, miejsca zamieszkania i płci. Stan w dniu 30.06.2019 r.....	30
22. Niepełnosprawni poszukujący pracy niepozostający w zatrudnieniu w powiatach według wykształcenia i stażu pracy. Stan w dniu 30.06.2019 r.....	31
23. Niepełnosprawni poszukujący pracy niepozostający w zatrudnieniu w powiatach według czasu pozostawania bez pracy. Stan w dniu 30.06.2019 r.....	32
24. Niepełnosprawni poszukujący pracy niepozostający w zatrudnieniu w powiatach według stopnia niepełnosprawności i przyczyny niepełnosprawności. Stan w dniu 30.06.2019 r.....	33
25. Niepełnosprawni poszukujący pracy niepozostający w zatrudnieniu objęci indywidualnym planem działania (IPD) w I półroczu 2019 roku według powiatów.....	34
Sprawozdanie MRPiPS-07 Niepełnosprawni bezrobotni i poszukujący pracy niepozostający w zatrudnieniu w I półroczu 2019 roku w województwie kujawsko-pomorskim.....	35

UDZIAŁ OSÓB NIEPEŁNOSPRAWNYCH W LICZBIE BEZROBOTNYCH OGÓŁEM WEDŁUG POWIATÓW STAN W DNIU 30 CZERWCA 2019 R.



Źródło: Sprawozdanie MRPIPS-01 o rynku pracy

**Zmiany w poziomie bezrobocia wśród osób niepełnosprawnych
w I półroczu w latach 2018 i 2019**

Wyszczególnienie	I półrocze 2018 r.	I półrocze 2019 r.	zmiana	
	osoby			w %
stan w końcu czerwca				
razem	3 233	2 984	-249	-7,7
kobiety	1 569	1 461	-108	-6,9
z prawem do zasiłku	550	614	64	11,6
nowe rejestracje w I półroczu				
razem	2 711	2 539	-172	-6,3
kobiety	1 269	1 219	-50	-3,9
podjęcia pracy w I półroczu				
razem	1 228	1 135	-93	-7,6
kobiety	600	549	-51	-8,5

Źródło: Sprawozdanie MRPIPS-01 o rynku pracy

Cechy społeczno-demograficzne bezrobotnych niepełnosprawnych. Stan w końcu okresu

Wyszczególnienie	I półrocze 2018 r.		I półrocze 2019 r.			
	osoby	%	osoby	%	zmiana	
					w osobach	w %
Ogółem	3 233	100,0	2 984	100,0	-249	-7,7
wiek w latach						
18 - 24	177	5,5	151	5,1	-26	-14,7
25 - 34	433	13,4	387	13,0	-46	-10,6
35 - 44	667	20,6	667	22,4	0	0,0
45 - 54	866	26,8	797	26,7	-69	-8,0
55 - 59	726	22,5	624	20,9	-102	-14,0
60 lat i więcej	364	11,3	358	12,0	-6	-1,6
czas pozostawania bez pracy w miesiącach						
do 1	288	8,9	255	8,5	-33	-11,5
1 - 3	398	12,3	376	12,6	-22	-5,5
3 - 6	446	13,8	425	14,2	-21	-4,7
6 - 12	578	17,9	550	18,4	-28	-4,8
12 - 24	537	16,6	475	15,9	-62	-11,5
pow. 24	986	30,5	903	30,3	-83	-8,4
wykształcenie						
wyższe	185	5,7	175	5,9	-10	-5,4
policealne i średnie zawodowe	564	17,4	510	17,1	-54	-9,6
średnie ogólnokształcące	246	7,6	231	7,7	-15	-6,1
zasadnicze zawodowe	1 143	35,4	1 074	36,0	-69	-6,0
gimnazjalne i poniżej	1 095	33,9	994	33,3	-101	-9,2
staż pracy w latach						
do 1 roku	449	13,9	420	14,1	-29	-6,5
1 - 5	611	18,9	593	19,9	-18	-2,9
5 - 10	568	17,6	512	17,2	-56	-9,9
10 - 20	696	21,5	657	22,0	-39	-5,6
20 - 30	502	15,5	444	14,9	-58	-11,6
30 lat i więcej	155	4,8	155	5,2	0	0,0
bez stażu	252	7,8	203	6,8	-49	-19,4

Źródło: Sprawozdanie MRPiPS-01 o rynku pracy

Bezrobotni niepełnosprawni według stopnia niepełnosprawności. Stan w końcu okresu

Wyszczególnienie	I półrocze 2018 r.	I półrocze 2019 r.			
		osoby	%	zmiana	
	osoby			osoby	%
Ogółem	3 233	2 984	100,0	-249	-7,7
znaczny	44	40	1,3	-4	-9,1
umiarkowany	977	929	31,1	-48	-4,9
lekki	2 212	2 015	67,5	-197	-8,9

Źródło: Sprawozdanie MRPiPS-07 o osobach niepełnosprawnych bezrobotnych i poszukujących pracy niepozostających w zatrudnieniu

Bezrobotni niepełnosprawni według rodzaju niepełnosprawności. Stan w końcu okresu

Rodzaj niepełnosprawności	I półrocze 2018 r.	I półrocze 2019 r.			
		osoby	%	zmiana	
	osoby			osoby	%
Ogółem	3 233	2 984	100,0	-249	-7,7
upośledzenie umysłowe	46	59	2,0	13	28,3
choroby psychiczne	538	501	16,8	-37	-6,9
zaburzenia głosu, mowy i choroby słuchu	213	194	6,5	-19	-8,9
całościowe zaburzenia rozwojowe	1	3	0,1	2	200,0
choroby narządu wzroku	211	193	6,5	-18	-8,5
upośledzenie narządu ruchu	811	728	24,4	-83	-10,2
epilepsja	168	153	5,1	-15	-8,9
choroby układu oddechowego i układu krążenia	263	238	8,0	-25	-9,5
choroby układu pokarmowego	52	39	1,3	-13	-25,0
choroby układu moczowo - płciowego	59	42	1,4	-17	-28,8
choroby neurologiczne	432	421	14,1	-11	-2,5
inne	316	291	9,8	-25	-7,9
nieustalony	123	122	4,1	-1	-0,8

Źródło: Sprawozdanie MRPiPS-07 o osobach niepełnosprawnych bezrobotnych i poszukujących pracy niepozostających w zatrudnieniu

Aktywizacja bezrobotnych niepełnosprawnych w I półroczu w latach 2018 - 2019

Wyszczególnienie		I półrocze 2018 r.	I półrocze 2019 r.				
			zmiana		w %		
			osoby				
Podjęcie pracy	1	1 228	1 135	-93	-7,6		
z wiersza 1	z wiersza 2	praca subsydiowana	2	257	199	-58	-22,6
		na miejscach pracy refundowanych ze środków Funduszu Pracy	3	45	23	-22	-48,9
		w tym w zakładach pracy chronionej	4	0	0	0	.
		na miejscach pracy refundowanych ze środków PFRON	5	9	14	5	55,6
		w tym w zakładach pracy chronionej	6	0	4	4	.
		podjęcie działalności gospodarczej	7	18	10	-8	-44,4
		w tym w ramach bonu na zasiedlenie	8	0	0	0	.
		prace interwencyjne	9	48	35	-13	-27,1
		roboty publiczne	10	116	97	-19	-16,4
		praca poza miejscem zamieszkania w ramach bonu na zasiedlenie	11	2	4	2	100,0
		praca w ramach bonu zatrudnieniowego	12	0	0	0	.
		praca w ramach świadczenia aktywizacyjnego	13	0	0	0	.
		praca w ramach grantu na telepracę	14	0	0	0	.
		praca w ramach refundacji składek na ubezpieczenie społeczne	15	0	0	0	.
		praca w ramach dofinansowania wynagrodzenia za zatrudnienie skierowanego bezrobotnego powyżej 50 r. ż.	16	4	5	1	25,0
		rozpoczęcie realizacji indywidualnego programu zatrudnienia socjalnego lub podpisania kontraktu socjalnego	17	10	5	-5	-50,0
		praca niesubsydiowana	18	971	936	-35	-3,6
	z wiersza 18	praca sezonowa	19	22	20	-2	-9,1
pozostałe zatrudnienie		20	918	898	-20	-2,2	
podjęcie działalności gospodarczej		21	39	20	-19	-48,7	
Rozpoczęcie szkolenia	22	62	46	-16	-25,8		
w tym w ramach bonu szkoleniowego	23	0	0	0	.		
Rozpoczęcie stażu	24	188	177	-11	-5,9		
w tym w ramach bonu stażowego	25	0	0	0	.		
Rozpoczęcie przygotowania zawodowego dorosłych	26	0	0	0	.		
Rozpoczęcie pracy społecznie użytecznej	27	117	85	-32	-27,4		
w tym w ramach PAI (Program Aktywizacja i Integracja)	28	10	0	-10	-100,0		
Skierowanie do agencji zatrudnienia w ramach zlecenia działań aktywizacyjnych	29	0	0	0	.		

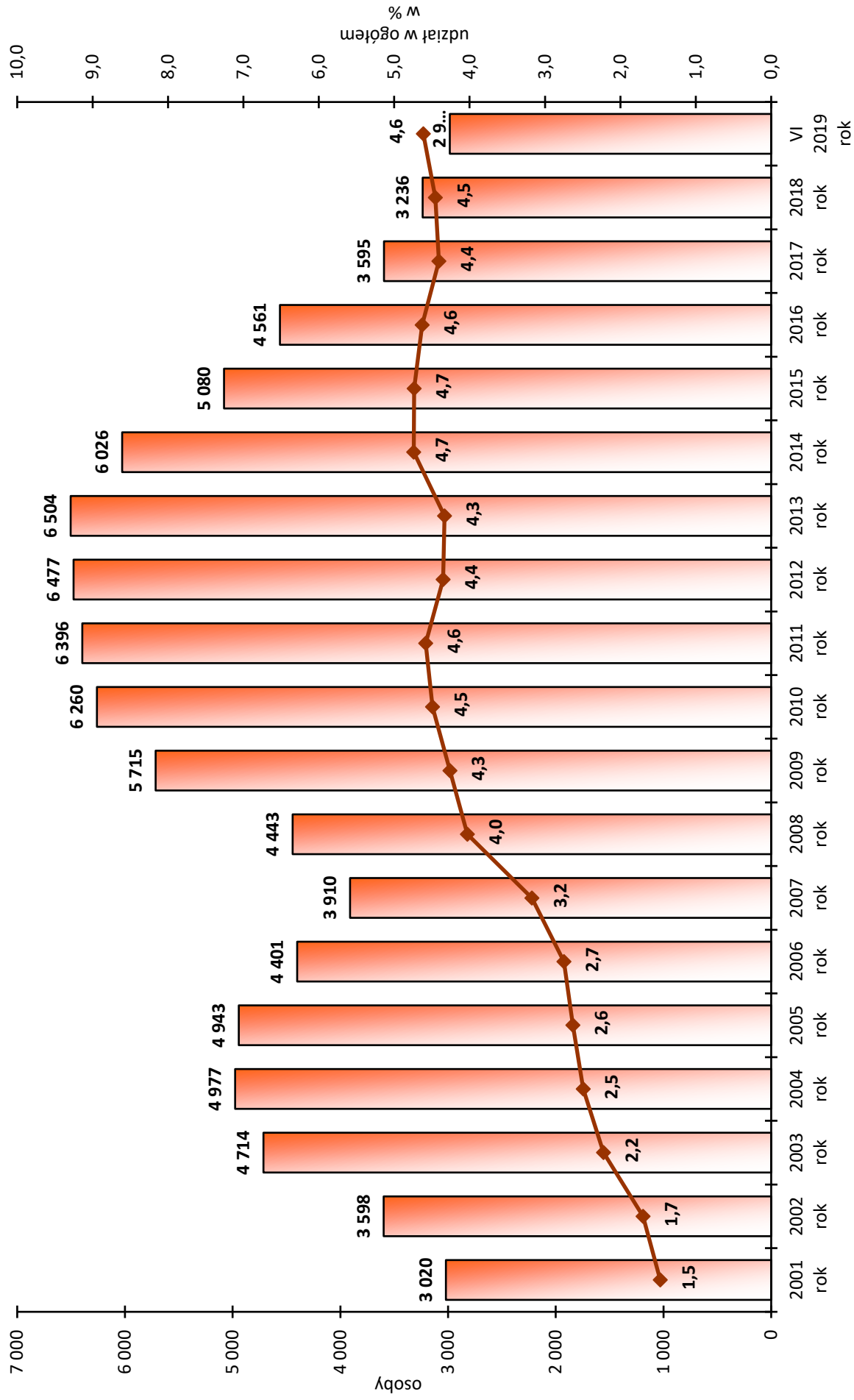
Źródło: Sprawozdanie MRPiPS-07 o osobach niepełnosprawnych bezrobotnych i poszukujących pracy niepozostających w zatrudnieniu za I półrocze 2018 i 2019 roku

**Wolne miejsca pracy i miejsca aktywizacji zawodowej pozyskane przez PUP dla niepełnosprawnych
w I półroczu w latach 2018 - 2019**

Wyszczególnienie	I-VI 2018 r.		I-VI 2019 r.	
	liczba		zmiana	
				%
Wolne miejsca pracy i miejsca aktywizacji zawodowej razem	1 850	1 702	-148	-8,0
miejsca zatrudnienia lub innej pracy zarobkowej	1 762	1 638	-124	-7,0
subsydiowane	240	161	-79	-32,9
niesubsydiowane	1 610	1 541	-69	-4,3
miejsca aktywizacji zawodowej	88	64	-24	-27,3
staże	87	58	-29	-33,3
przygotowanie zawodowe dorosłych	0	0	0	x
prace społecznie użyteczne	1	6	5	x

Źródło: Sprawozdanie MRPiPS-07 o osobach niepełnosprawnych bezrobotnych i poszukujących pracy niepozostających w zatrudnieniu

Udział osób niepełnosprawnych w liczbie bezrobotnych ogółem w województwie kujawsko-pomorskim. Stan w końcu okresu



Źródło: Sprawozdanie MRPIPS-01 o rynku pracy

TABELA 1. OSOBY NIEPEŁNOSPRAWNE ZAREJESTROWANE W POWIATOWYCH URZĘDACH PRACY
Stan w dniu 30 czerwca 2019 r.

Powiat	Ogółem niepełnosprawni		z tego			
			bezrobotni		poszukujący pracy niepozostający w zatrudnieniu	
	razem	kobiety	razem	kobiety	razem	kobiety
Województwo razem	3 527	1 643	2 984	1 461	543	182
Bydgoszcz – powiat grodzki	521	229	455	211	66	18
Bydgoszcz – powiat ziemski	136	60	119	55	17	5
Grudziądz – powiat grodzki	144	65	123	56	21	9
Grudziądz – powiat ziemski	60	30	56	28	4	2
Toruń – powiat grodzki	394	155	266	113	128	42
Toruń – powiat ziemski	113	52	91	44	22	8
Włocławek – powiat grodzki	255	111	219	105	36	6
Włocławek – powiat ziemski	101	45	94	42	7	3
Aleksandrów Kujawski	138	55	107	47	31	8
Brodnica	111	51	93	44	18	7
Chełmno	88	50	66	42	22	8
Golub – Dobrzyń	91	44	73	37	18	7
Inowrocław	323	161	306	155	17	6
Lipno	80	49	64	42	16	7
Mogilno	71	34	57	27	14	7
Nakło nad Notecią	151	78	144	76	7	2
Radziejów	73	34	56	27	17	7
Rypin	87	48	70	41	17	7
Sępólno Krajeńskie	79	33	64	31	15	2
Świecie	197	108	180	101	17	7
Tuchola	135	57	119	50	16	7
Wąbrzeźno	94	46	89	46	5	0
Żnin	85	48	73	41	12	7

Źródło: Sprawozdanie MRPiPS-01 o rynku pracy

TABELA 2. WOLNE MIEJSCA PRACY I MIEJSCA AKTYWIZACJI ZAWODOWEJ ZGŁOSZONE DLA NIEPEŁNOSPRAWNYCH W I PÓŁROCZU 2019 R. WEDŁUG POWIATÓW

część 1

Wyszczególnienie	Powiaty										Województwo razem
	Bydgoszcz – powiat grodzki	Bydgoszcz – powiat ziemski	Grodziszewo – powiat grodzki	Grodziszewo – powiat ziemski	Toruń – powiat grodzki	Toruń – powiat ziemski	Włocławek – powiat grodzki	Włocławek – powiat ziemski	Aleksandrów Kujawski	Brodnica	
Ogółem wolne miejsca pracy i miejsca aktywizacji zawodowej	737	109	55	1	240	17	107	17	11	14	31
zatrudnienie lub inna praca zarobkowa	737	109	54	1	238	15	107	16	6	13	30
subsydiowane	19	7	12	0	7	0	25	0	1	0	2
niesubsydiowane	718	102	42	1	231	15	82	16	5	13	28
sezonowe	247	18	0	0	26	1	78	16	0	10	0
miejsca aktywizacji zawodowej	0	0	1	0	2	2	0	1	5	1	1
z tego	0	0	1	0	2	2	0	1	5	1	1
staże	0	0	0	0	0	0	0	0	0	0	0
przygotowanie zawodowe dorosłych	0	0	0	0	0	0	0	0	0	0	0
prace społecznie użyteczne	0	0	0	0	0	0	0	0	0	0	0
dla osób w okresie do 12 miesięcy od dnia ukończenia nauki	0	0	0	0	0	0	0	0	0	0	0

Źródło: Sprawozdanie MRPP5-07 o osobach niepełnosprawnych bezrobotnych i poszukujących pracy niepozostających w zatrudnieniu

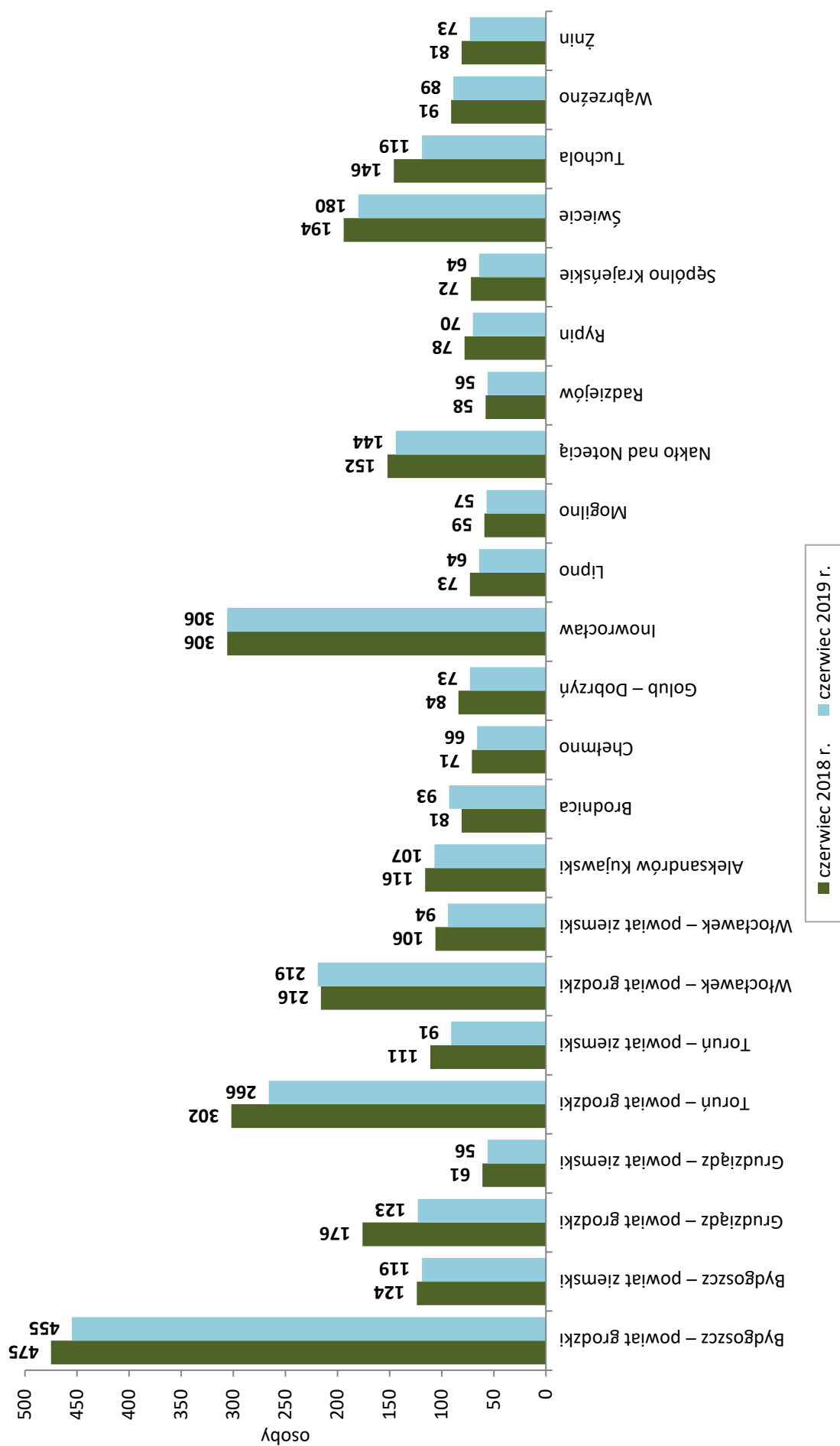
TABELA 2. WOLNE MIEJSCA PRACY I MIEJSCA AKTYWIZACJI ZAWODOWEJ ZGŁOSZONE DLA NIEPEŁNOSPRAWNYCH W I PÓŁROCZU 2019 R. WEDŁUG POWIATÓW

część 2

Wyszczególnienie	Powiaty											
	Golub-Dobrzyń	Inowrocław	Lipno	Mogilno	Nakło nad Notecią	Radziejów	Rypin	Sępólno Krajeńskie	Świecie	Tuchola	Wąbrzeźno	Znin
Ogółem wolne miejsca pracy i miejsca aktywizacji zawodowej	23	137	9	16	34	8	25	10	72	6	11	12
zatrudnienie lub inna praca zarobkowa	23	129	9	16	34	5	21	9	37	6	11	12
subsydiowane	0	9	0	0	1	0	6	1	7	0	0	0
niesubsydiowane	23	120	9	16	33	5	15	8	30	6	11	12
sezonowe	1	15	0	12	1	3	0	8	14	0	11	4
miejsca aktywizacji zawodowej	0	8	0	0	0	3	4	1	35	0	0	0
z tego	0	8	0	0	0	3	4	1	29	0	0	0
staże	0	0	0	0	0	0	0	0	0	0	0	0
przygotowanie zawodowe dorosłych	0	0	0	0	0	0	0	0	0	0	0	0
prace społecznie użyteczne	0	0	0	0	0	0	0	0	6	0	0	0
dla osób w okresie do 12 miesięcy od dnia ukończenia nauki	0	0	0	0	0	0	0	0	0	0	0	0

Źródło: Sprawozdanie MRPP5-07 o osobach niepełnosprawnych bezrobotnych i poszukujących pracy niepozostających w zatrudnieniu

**BEZROBOTNI NIEPEŁNOSPRAWNI W WOJEWÓDZTWIE KUJAWSKO-POMORSKIM
WEDŁUG POWIATÓW. STAN W KOŃCU OKRESU**



Źródło: opracowanie własne WUP w Toruniu na podstawie Sprawozdania MRPIPS-01 o rynku pracy

TABELA 3. BEZROBOTNI NIEPEŁNOSPRAWNI WEDŁUG POWIATÓW
Stan w końcu okresu

Powiat	Bezrobotni niepełnosprawni					
	czerwiec 2018 r.		czerwiec 2019 r.			
	osoby	udział w ogółem bezrobotnych	osoby	udział w ogółem bezrobotnych	zmiana do czerwca 2018 r.	
					w osobach	w %
Województwo razem	3 233	4,5	2 984	4,6	-249	-7,7
Bydgoszcz – powiat grodzki	475	7,7	455	8,1	-20	-4,2
Bydgoszcz – powiat ziemski	124	5,0	119	5,8	-5	-4,0
Grudziądz – powiat grodzki	176	5,3	123	4,3	-53	-30,1
Grudziądz – powiat ziemski	61	3,2	56	3,4	-5	-8,2
Toruń – powiat grodzki	302	6,8	266	6,7	-36	-11,9
Toruń – powiat ziemski	111	2,8	91	2,7	-20	-18,0
Włocławek – powiat grodzki	216	4,1	219	5,0	3	1,4
Włocławek – powiat ziemski	106	2,0	94	2,1	-12	-11,3
Aleksandrów Kujawski	116	5,0	107	4,9	-9	-7,8
Brodnica	81	3,8	93	4,4	12	14,8
Chełmno	71	3,2	66	3,4	-5	-7,0
Golub – Dobrzyń	84	4,9	73	4,2	-11	-13,1
Inowrocław	306	3,9	306	4,4	0	0,0
Lipno	73	2,0	64	1,9	-9	-12,3
Mogilno	59	3,3	57	3,4	-2	-3,4
Nakło nad Notecią	152	4,6	144	4,8	-8	-5,3
Radziejów	58	2,3	56	2,3	-2	-3,4
Rypin	78	4,7	70	4,3	-8	-10,3
Sępólno Krajeńskie	72	4,2	64	4,0	-8	-11,1
Świecie	194	8,0	180	8,1	-14	-7,2
Tuchola	146	7,1	119	7,1	-27	-18,5
Wąbrzeźno	91	5,5	89	6,1	-2	-2,2
Żnin	81	3,1	73	3,2	-8	-9,9

Źródło: Sprawozdanie MRPiPS-01 o rynku pracy

**TABELA 4. DYNAMIKA ZMIAN LICZBY BEZROBOTNYCH NIEPEŁNOSPRAWNYCH
W 2019 ROKU WEDŁUG MIESIĘCY**

Miesiące	Bezrobotni ogółem	Zmiana do poprzedniego stan w końcu okresu miesiąca		Bezrobotni niepełnosprawni	Zmiana do poprzedniego miesiąca	
		liczba	%		liczba	%
grudzień 2018	72 655	x	x	3 236	x	x
styczeń	76 726	4 071	5,6	3 355	119	3,7
luty	75 774	-952	-1,2	3 316	-39	-1,2
marzec	72 873	-2 901	-3,8	3 210	-106	-3,2
kwiecień	69 435	-3 438	-4,7	3 184	-26	-0,8
maj	66 883	-2 552	-3,7	3 059	-125	-3,9
czerwiec	64 660	-2 223	-3,3	2 984	-75	-2,5

Źródło: Sprawozdanie MRPIPS-01 o rynku pracy

TABELA 5. OSOBY WŁĄCZONE DO EWIDENCJI NIEPEŁNOSPRAWNYCH BEZROBOTNYCH W I PÓŁROCZU 2019 ROKU WEDŁUG POWIATÓW

Wyszczególnienie	Powiat														WOJEWÓDZTWO RAZEM								
	BYDGOSZCZ - powiat grodzki	BYDGOSZCZ - powiat ziemski	GRUZIĄDZ - powiat grodzki	GRUZIĄDZ - powiat ziemski	TORUŃ - powiat grodzki	TORUŃ - powiat ziemski	WŁOCŁAWEK - powiat grodzki	WŁOCŁAWEK - powiat ziemski	ALEKSANDROW KUJAWSKI	BRODNICA	CHEMNÓ	GOLUB-DOBRZYŃ	INOWROCLAW	LIPNO		MOGIŁNO	NAKŁO NAD NOTECIĄ	RADZIEJÓW	RYPIN	SĘPOLNO KRAJEŃSKIE	ŚWIECIE	TUCHOLA	WĄBRZEŃNO
Osoby włączone do ewidencji bezrobotnych	391	103	118	60	212	86	147	79	68	84	69	49	224	87	46	113	60	58	69	199	94	65	66
uwzględnione w sprawozdaniu MRPIS-01	391	103	116	58	212	86	147	79	68	84	69	49	224	83	46	113	60	58	69	199	94	65	66
zarejestrowani po raz kolejny	350	91	113	55	186	78	137	68	62	73	62	46	206	81	42	107	56	50	62	178	91	59	66
w tym po raz kolejny jako osoba niepełnosprawna	232	40	74	45	120	54	80	33	42	50	47	27	121	42	26	64	47	27	44	94	62	37	51
kobiety	190	43	56	35	86	42	69	37	29	38	35	23	112	50	23	53	39	32	29	91	43	30	35
z znacznym lub umiarkowanym stopniem niepełnosprawności	156	34	36	23	46	23	34	22	21	32	51	23	103	58	22	43	38	20	27	131	41	29	16
długotrwale bezrobotni	95	28	33	12	60	27	49	32	12	17	10	15	73	13	10	18	11	21	22	41	16	13	18
poprzednio pracujący	376	94	111	59	197	78	142	68	65	76	64	49	211	81	46	110	55	52	58	184	90	61	64
zwolnieni z zakładu pracy chronionej	1	0	0	0	0	0	0	1	0	0	0	0	0	0	0	0	0	0	0	0	0	0	0
zwolnieni z przyczyn dotyczących zakładu pracy	86	7	3	0	1	6	7	10	7	4	1	5	14	0	1	4	0	1	1	8	1	2	2
zamieszkał na wsi	955	0	77	0	52	0	68	0	66	31	38	44	34	58	55	25	44	30	30	122	53	36	37
w tym posiadający gospodarstwo rolne	24	0	0	0	0	0	0	0	0	2	0	0	3	2	0	1	3	3	0	7	2	1	0
do 30 roku życia	443	50	21	23	14	31	20	14	14	16	19	9	11	43	7	19	13	10	17	37	13	11	10
w tym do 25 roku życia	243	22	11	15	6	14	12	8	6	10	11	5	9	19	6	13	11	4	12	19	3	8	6
powyżej 50 roku życia	960	150	33	49	21	69	26	76	39	20	21	24	22	79	34	21	44	30	22	80	42	22	22
z wykształceniem co najmniej średnim	939	193	36	42	13	88	29	41	17	27	25	26	21	89	34	23	40	35	16	26	51	33	21
po szkole specjalnej	52	8	4	3	0	0	0	0	2	0	5	0	5	4	0	1	1	0	1	6	3	2	0
bez kwalifikacji zawodowych	670	82	27	37	22	41	25	51	25	15	27	16	16	70	18	8	30	11	24	22	56	18	13
bez doświadczenia zawodowego	279	33	13	11	7	19	9	18	16	12	8	7	7	21	11	4	13	8	7	12	21	8	7
po stażu	60	3	0	7	2	3	3	1	0	1	1	3	2	1	8	1	3	9	1	5	2	2	1
po pracach interwencyjnych	3	0	0	0	0	0	0	0	0	0	0	1	0	0	0	0	0	0	0	0	0	0	0
po robotach publicznych	21	0	1	2	0	0	1	1	0	0	2	0	1	5	0	0	1	0	5	1	0	0	0
po odbyciu przygotowania zawodowego dorosłych	0	0	0	0	0	0	0	0	0	0	0	0	0	0	0	0	0	0	0	0	0	0	0
po szkoleniu	49	4	0	8	6	1	3	4	4	2	1	0	0	6	0	0	0	1	1	3	0	1	4
po pracach społecznie użytecznych	17	0	1	1	0	1	1	0	2	0	1	0	6	0	1	0	0	0	1	0	0	0	2
zarejestrowani w okresie do 12 miesięcy od dnia ukończenia nauki	97	12	5	6	4	9	2	2	0	3	4	3	5	7	3	2	7	4	3	5	7	1	2
z wykształceniem co najmniej średnim	74	11	3	5	3	9	2	2	0	3	3	3	3	3	2	1	4	4	2	4	5	1	0
po szkole specjalnej	5	1	2	0	0	0	0	0	0	0	0	1	0	0	0	0	0	0	1	0	0	0	0
po szkoleniu	2	1	0	1	0	0	0	0	0	0	0	0	0	0	0	0	0	0	0	0	0	0	0
po stażu	8	2	0	1	0	0	2	0	0	0	0	0	0	1	0	0	1	0	1	0	0	0	0
posiadający co najmniej jedno dziecko do 6 roku życia	180	29	12	6	5	13	5	6	4	3	6	5	2	17	8	4	3	5	3	4	17	13	7
posiadający co najmniej jedno dziecko niepełnosprawne do 18 r. ż.	11	2	0	0	0	0	4	0	0	0	0	0	1	0	1	0	0	0	2	0	1	0	0
po zakończeniu realizacji kontraktu socjalnego	2	0	0	0	0	1	0	0	0	0	0	0	1	0	0	0	0	0	0	0	0	0	0

Zródło: Sprawozdanie MRPIS-07 o osobach niepełnosprawnych bezrobotnych i poszukujących pracy nieposiadających w zatrudnieniu

TABELA 6. OSOBY WYŁĄCZONE Z EWIDENCJI NIEPEŁOSPRAWNYCH BEZROBOTNYCH W WOJEWÓDZTWIE KUJAWSKO-POMORSKIM W I PÓŁROCZU 2019 ROKU WEDŁUG POWIATÓW - część 1

Wyszczególnienie	Powiat																WŁOCŁAWEK - powiat grodzki	WŁOCŁAWEK - powiat ziemski	TORUŃ - powiat grodzki	TORUŃ - powiat ziemski	GRUDZIĄDZ - powiat grodzki	GRUDZIĄDZ - powiat ziemski	BIDGOSZCZ - powiat grodzki	BIDGOSZCZ - powiat ziemski	WOJEWÓDZTWO RAZEM	ZNIN
	BIDGOSZCZ - powiat grodzki	BIDGOSZCZ - powiat ziemski	GRUDZIĄDZ - powiat grodzki	GRUDZIĄDZ - powiat ziemski	TORUŃ - powiat grodzki	TORUŃ - powiat ziemski	WŁOCŁAWEK - powiat grodzki	WŁOCŁAWEK - powiat ziemski	ALEKSANDROW KUJAWSKI	BRODNICA	CHELMNO	GOLUB-DOBRZYŃ	INOWROCŁAW	LIPNO	MOGIŁNO	NAKŁO NAD NOTECIĄ										
Osoby wyłączone z ewidencji bezrobotnych	387	117	136	57	251	110	140	75	72	71	73	61	226	91	48	139	63	81	68	241	114	82	63			
kobiety	190	51	66	35	105	60	75	32	30	35	33	28	112	47	27	64	37	39	34	115	60	32	32			
zamieszkał na wsi	0	86	0	50	0	88	0	61	37	35	40	34	57	56	28	60	45	40	33	150	68	46	31			
ze znacznym lub umiarkowanym stopniem niepełnosprawności	137	43	40	23	43	30	29	21	17	20	54	20	99	55	18	40	42	18	31	167	54	42	11			
poprzednio pracujący	376	108	130	57	237	101	132	67	68	67	67	56	217	78	47	128	59	72	58	224	109	76	58			
długotrwale bezrobotni	102	47	58	18	112	55	69	38	26	20	17	20	96	23	18	53	17	33	16	80	41	28	26			
z wykształceniem co najmniej średnim	150	42	57	12	85	48	52	19	27	17	26	22	89	31	16	39	37	28	32	70	44	22	23			
zarejestrowani w okresie do 12 miesięcy od dnia ukończenia nauki	12	5	7	1	5	3	3	2	5	5	2	4	8	6	2	7	5	4	6	13	0	3	3			
podjęcia pracy razem*	162	39	49	24	118	43	61	30	34	29	35	23	84	32	22	64	32	28	24	87	49	36	30			
praca niesubsydiowana	148	36	33	14	112	37	50	19	34	29	25	20	72	22	15	60	20	19	15	68	40	28	20			
praca subsydiowana	14	3	16	10	6	6	11	11	0	0	10	3	12	10	7	4	12	9	9	19	9	8	10			
rozpoczęcie innych form aktywizacji*	14	10	19	11	29	11	7	8	14	7	12	10	23	18	3	10	8	16	10	46	8	5	9			
podjęcia nauki	0	0	0	0	0	0	0	0	0	0	0	0	0	0	0	1	0	0	0	0	0	0	0			
odmowy bez uzasadnionej przyczyny przyjęcia propozycji odpowiedniej pracy lub innej formy pomocy, w tym w ramach PAI (Program Aktywizacja i Integracja)	4	3	5	0	0	3	3	1	1	0	0	0	0	0	3	0	1	0	3	1	6	1	1			
odmowy ustalenia profilu pomocy	0	0	0	0	0	0	0	0	0	0	0	0	0	0	0	0	0	0	0	0	0	0	0			
rezygnacji lub niepotwierzenia gotowości do pracy	68	27	15	2	29	19	17	1	5	13	8	11	28	11	6	22	3	6	5	33	18	16	12			
osiągnięcia wieku emerytalnego	17	4	7	2	7	4	5	3	1	2	1	2	3	1	0	4	1	2	4	3	2	2	1			
nabycia praw emerytalnych lub rentowych	8	0	1	0	6	2	5	0	0	1	0	2	8	2	1	3	0	0	2	4	2	1	1			
nabycia praw do świadczenia przedemerytalnego	5	2	0	0	1	0	1	0	2	0	1	1	0	0	2	2	0	0	1	3	1	1	0			
ustratę statusu osoby niepełnosprawnej	66	18	22	9	35	16	24	22	7	10	12	7	48	15	8	13	12	20	15	32	20	13	4			
inne	43	14	18	9	26	12	17	10	8	9	4	5	32	9	6	19	7	6	6	27	13	7	4			

* szczegóły w tabeli 7

Źródło: Sprawozdanie MRPPS 07 o osobach niepełnosprawnych bezrobotnych i poszukujących pracy nieposostających w zatrudnieniu

TABELA 7. OSOBY WYŁĄCZONE Z EVIDENCJI NIEPEŁOSPRAWNYCH BEZROBOTNYCH W WOJEWÓDZTWIE KUJAWSKO-POMORSKIM W I PÓŁROCZU 2019 ROKU WEDŁUG POWIATÓW - cześć 2

Wyszczególnienie	POWIAT																							
	WOJEWÓDZTWO RAZEM	BDOŚCZ - powiat grodzki	BDOŚCZ - powiat ziemski	GRUZIĄDZ - powiat grodzki	GRUZIĄDZ - powiat ziemski	TORUŃ - powiat grodzki	TORUŃ - powiat ziemski	WŁOCŁAWEK - powiat grodzki	WŁOCŁAWEK - powiat ziemski	ALEKSANDRÓW KUJAWSKI	BRODNICA	CHEKMINO	GOLUB-DOBRZYŃ	INOWROCŁAW	LIPNO	MOGIŁNO	NAKŁO NAĐ NOTECIĄ	RAOZIEŁÓW	RYPIN	SĘPOLNO KRAJEŃSKIE	ŚWIECIE	TUCHÓŁA	WĄBRZEŃNO	ZNIN
Podjęcie pracy razem	1 195	162	39	49	24	118	43	61	30	34	29	35	23	84	32	22	64	32	28	24	87	49	36	30
praca niesubdytowana	986	148	36	33	14	112	37	50	19	34	29	25	20	72	22	15	60	20	19	15	68	40	28	20
sezonowa	20	0	0	10	5	0	0	0	0	0	4	0	0	0	0	0	0	0	0	0	0	0	0	0
pozostałe zatrudnienie	866	146	35	23	9	109	35	48	19	32	25	24	20	70	20	14	59	20	19	15	68	38	28	20
działalność gospodarcza	20	2	1	0	0	3	2	2	0	2	0	1	0	2	2	0	1	0	0	0	0	2	0	0
praca subdytowana	199	14	3	16	10	6	6	11	11	0	0	10	3	12	10	7	4	12	9	9	19	9	8	10
na miejscach pracy refundowanych ze środków Funduszu Pracy	23	0	1	10	0	1	0	4	0	0	0	0	0	0	0	1	0	0	0	0	0	1	1	3
- w tym w zakładach pracy chronionej	0	0	0	0	0	0	0	0	0	0	0	0	0	0	0	0	0	0	0	0	0	0	0	0
na miejscach pracy refundowanych ze środków PFRON	14	7	0	0	0	1	0	3	0	0	0	0	0	2	0	0	0	0	0	0	1	0	0	0
- w tym w zakładach pracy chronionej	4	1	0	0	0	0	0	2	0	0	0	0	0	1	0	0	0	0	0	0	0	0	0	0
działalność gospodarcza	10	1	0	0	0	0	1	0	0	0	0	0	0	0	0	0	2	0	2	0	1	0	0	3
- w tym w ramach bonu na zasiedlenie	0	0	0	0	0	0	0	0	0	0	0	0	0	0	0	0	0	0	0	0	0	0	0	0
prace interwencyjne	35	0	0	0	0	0	5	0	0	0	0	5	3	4	4	2	0	1	2	4	1	1	3	0
roboty publiczne	97	1	2	5	9	1	0	3	9	0	0	5	0	6	5	1	3	9	7	4	16	4	1	6
praca poza miejscem zamieszkania w ramach bonu na zasiedlenie	4	0	0	0	0	1	0	1	1	0	0	0	0	0	0	1	0	0	0	0	0	0	0	0
praca w ramach bonu zatrudnieniowego	0	0	0	0	0	0	0	0	0	0	0	0	0	0	0	0	0	0	0	0	0	0	0	0
praca w ramach świadczenia aktywizacyjnego	0	0	0	0	0	0	0	0	0	0	0	0	0	0	0	0	0	0	0	0	0	0	0	0
praca w ramach grantu na telepracę	0	0	0	0	0	0	0	0	0	0	0	0	0	0	0	0	0	0	0	0	0	0	0	0
praca w ramach refundacji składek na ubezpieczenie społeczne	0	0	0	0	0	0	0	0	0	0	0	0	0	0	0	0	0	0	0	0	0	0	0	0
praca w ramach dofinansowania wynagrodzenia za zatrudnienie skierowanego bezrobotnego powyżej 50 r.ż.	5	0	0	0	0	0	0	0	0	0	0	0	0	0	0	0	1	0	0	0	0	0	3	1
rozpoczęcie realizacji indywidualnego programu zatrudnienia socjalnego lub podpisanie kontraktu socjalnego	5	5	0	0	0	0	0	0	0	0	0	0	0	0	0	0	0	0	0	0	0	0	0	0
Rozpoczęcie szkolenia	46	3	0	8	6	1	2	3	3	1	1	0	0	8	0	0	0	0	0	0	0	3	1	1
- w tym w ramach bonu szkoleniowego	0	0	0	0	0	0	0	0	0	0	0	0	0	0	0	0	0	0	0	0	0	0	0	0
Rozpoczęcie stażu	177	11	4	11	5	6	6	3	3	10	4	11	8	11	14	1	6	6	7	8	32	6	2	2
- w tym w ramach bonu stażowego	0	0	0	0	0	0	0	0	0	0	0	0	0	0	0	0	0	0	0	0	0	0	0	0
Rozpoczęcie przygotowania zawodowego dorosłych	0	0	0	0	0	0	0	0	0	0	0	0	0	0	0	0	0	0	0	0	0	0	0	0
Rozpoczęcie pracy społecznie użytecznej	85	0	6	0	0	22	3	1	2	3	2	1	2	4	4	2	4	2	9	2	11	1	2	2
- w tym w ramach PAI (Program Aktywizacji i Integracji)	0	0	0	0	0	0	0	0	0	0	0	0	0	0	0	0	0	0	0	0	0	0	0	0
Skierowanie do agencji zatrudnienia w ramach zleceń działań aktywizacyjnych	0	0	0	0	0	0	0	0	0	0	0	0	0	0	0	0	0	0	0	0	0	0	0	0

Zródło: Sprawozdanie MRPiS 07 o osobach niepełnosprawnych bezrobotnych i poszukujących pracy nieposiadających w zatrudnieniu

TABELA 8. NIEPEŁNOSPRAWNI BEZROBOTNI UCZESTNICZĄCY W AKTYWNYCH FORMACH PRZECIWDZIAŁANIA BEZROBOCIU WEDŁUG POWIATÓW

Stan w końcu I półrocza 2019 r.

Powiat	Formy aktywizacji														
	Ogółem	prace interwencyjne	roboty publiczne	szkolenie		staż		przygotowanie zawodowe dorosłych	prace społecznie użyteczne		świadczanie aktywizacyjne	grant na telepracę	refundacja składek na ubezpieczenie społeczne	dofinansowanie wynagrodzenia za zatrudnienie skierowanego bezrobotnego powyżej 50 roku życia	
				razem	w tym w ramach bonu szkoleniowego	razem	w tym w ramach bonu stażowego		razem	w tym w ramach PAI				razem	w tym powyżej 60 roku życia
Województwo kujawsko-pomorskie razem	333	38	72	3	0	141	0	0	71	0	0	0	0	8	0
Bydgoszcz – powiat grodzki	10	0	0	0	0	10	0	0	0	0	0	0	0	0	0
Bydgoszcz – powiat ziemski	11	0	1	0	0	4	0	0	6	0	0	0	0	0	0
Grudziądz – powiat grodzki	9	0	4	0	0	5	0	0	0	0	0	0	0	0	0
Grudziądz – powiat ziemski	7	0	4	0	0	3	0	0	0	0	0	0	0	0	0
Toruń – powiat grodzki	27	0	1	0	0	5	0	0	21	0	0	0	0	0	0
Toruń – powiat ziemski	15	6	0	0	0	5	0	0	3	0	0	0	0	1	0
Włocławek – powiat grodzki	4	0	2	0	0	1	0	0	1	0	0	0	0	0	0
Włocławek – powiat ziemski	11	0	8	0	0	2	0	0	1	0	0	0	0	0	0
Aleksandrów Kujawski	11	0	0	0	0	9	0	0	2	0	0	0	0	0	0
Brodnica	7	1	0	0	0	3	0	0	3	0	0	0	0	0	0
Chełmno	17	2	4	0	0	10	0	0	1	0	0	0	0	0	0
Golub-Dobrzyń	13	4	0	0	0	7	0	0	2	0	0	0	0	0	0
Inowrocław	29	6	6	2	0	11	0	0	4	0	0	0	0	0	0
Lipno	28	5	5	0	0	15	0	0	3	0	0	0	0	0	0
Mogilno	8	4	1	0	0	1	0	0	2	0	0	0	0	0	0
Nakło nad Notecią	15	0	3	0	0	6	0	0	4	0	0	0	0	2	0
Radziejów	15	1	6	0	0	6	0	0	2	0	0	0	0	0	0
Rypin	13	1	3	0	0	4	0	0	5	0	0	0	0	0	0
Sępólno Krajeńskie	6	4	1	0	0	1	0	0	0	0	0	0	0	0	0
Świecie	47	1	13	0	0	28	0	0	5	0	0	0	0	0	0
Tuchola	13	2	4	0	0	3	0	0	1	0	0	0	0	3	0
Wąbrzeźno	8	1	1	0	0	1	0	0	3	0	0	0	0	2	0
Żnin	9	0	5	1	0	1	0	0	2	0	0	0	0	0	0

Źródło: Sprawozdanie MRPIPS-07 o osobach niepełnosprawnych bezrobotnych i poszukujących pracy niepozostających w zatrudnieniu

TABELA 3. OSOBY BĘDĄCE W EWIDENCJI NIEPEENOSPRAWNYCH BEZROBOTNYCH W WIERZYSTWIE KUJAWSKO-POMORSKIM W KONCU I PÓLROZCA 2019 ROKU WEDŁUG POWIATÓW

Wyszczególnienie	Powiat																							
	WDGOSZCZ - powiat grodzki	BDGOSZCZ - powiat ziemski	GRUDZIĄDZ - powiat grodzki	GRUDZIĄDZ - powiat ziemski	TORUŃ - powiat grodzki	TORUŃ - powiat ziemski	WŁOCŁAWEK - powiat grodzki	WŁOCŁAWEK - powiat ziemski	ALEKSANDRÓW KUJAWSKI	BRODNICA	CHELMNO	GOLUB-DOBRZYŃ	INOWROCŁAW	LIPNO	MOGIŁNO	NAKŁO NAPOCIECIA	RADEŁIÓW	RYPIN	SPOŁNO KRAJEŃSKIE	ŚWIECIE	TUCHOŁA	WĄBRZEZNO	ZNIN	
Osoby bęące w ewidencji bezrobotnych niepełnosprawnych	2 984	465	119	123	56	266	91	219	94	107	93	66	73	306	64	57	144	56	70	64	180	119	89	73
zarejestrowani po raz kolejny	2 755	419	110	118	53	247	83	200	84	102	85	61	62	281	57	52	128	53	69	59	165	113	85	69
w tym jako osoba niepełnosprawna	1 385	221	45	56	31	135	50	93	32	49	34	36	33	135	23	24	58	38	23	36	74	69	46	44
długotrwale bezrobotni	1 750	259	72	80	34	168	53	143	60	69	53	37	46	191	23	28	72	30	40	39	87	66	58	42
pośrednio pracujący	2 781	436	110	118	54	252	84	205	79	98	87	61	65	285	60	54	135	50	66	56	164	109	82	71
zwolnieni z zakładu pracy chronionej	0	0	0	0	0	0	0	0	0	0	0	0	0	0	0	0	0	0	0	0	0	0	0	0
zwolnieni z przyczyn dotyczących zakładu pracy	94	8	4	1	0	5	11	9	7	4	1	1	8	15	0	1	6	0	1	2	3	2	2	3
zamieszkali na wsi	1 059	0	92	0	45	0	65	0	82	57	42	44	35	79	42	31	73	40	30	29	114	71	44	44
posiadający gospodarstwo rolne	31	0	0	0	1	0	0	0	0	3	2	2	0	5	1	1	0	2	3	0	10	1	0	0
bez kwalifikacji zawodowych	862	114	33	43	17	63	27	68	36	33	33	18	22	107	18	8	37	13	24	22	51	31	20	24
bez doświadczenia zawodowego	361	36	15	13	7	29	10	26	19	17	9	7	11	41	10	6	18	10	6	14	26	13	14	4
po stażu	47	4	0	2	0	3	4	0	1	2	2	0	2	1	2	0	4	4	0	3	3	4	3	3
po pracach interwencyjnych	6	0	0	1	0	0	1	0	0	0	0	0	0	1	1	0	0	0	0	0	0	0	2	0
po robotach publicznych	25	0	0	1	3	0	1	1	2	2	0	1	0	2	2	0	1	2	0	3	1	2	1	0
po odbyciu przygotowania zawodowego dorosłych	1	0	0	0	0	0	0	0	0	0	0	0	0	0	0	0	0	0	0	0	0	0	1	0
po szkoleniu	79	11	1	8	1	3	4	13	4	7	2	2	1	13	0	0	2	0	0	0	4	1	2	0
po pracach społecznie użytecznych	51	1	2	1	0	4	0	1	6	2	3	1	6	0	2	2	1	1	1	3	2	4	2	7
osoby w okresie do 12 miesięcy od dnia ukonfirmowania nauki	26	1	1	1	1	6	0	1	0	1	3	1	0	1	0	2	0	1	2	1	2	1	0	0
korzystały ze świadczeń pomocy społecznej	148	0	0	0	0	21	0	45	24	0	7	0	5	0	3	0	4	0	0	0	25	12	1	1
posiadający co najmniej jedno dziecko do 6 roku życia	227	29	11	6	6	17	9	9	8	7	11	11	6	21	7	7	10	4	4	4	16	12	6	6
posiadający co najmniej jedno dziecko niepełnosprawne do 18 roku życia	15	3	1	1	0	1	0	4	0	0	0	0	0	1	0	2	0	0	0	1	0	1	0	0
kobiety	1 461	211	55	56	28	113	44	105	42	47	44	42	37	155	42	27	76	27	41	31	101	50	46	41
do 25 roku życia	151	12	7	4	3	11	6	6	6	8	7	5	3	17	3	4	9	7	1	5	14	2	5	6
w wieku 25-29 lat	162	14	6	2	9	11	6	8	5	4	4	5	4	26	6	3	9	3	2	3	15	6	6	5
powyżej 50 roku życia	1 418	226	51	79	29	120	38	123	48	51	43	28	43	146	29	24	56	15	38	26	86	58	35	26
z wykształceniem co najmniej średnim	916	185	34	27	13	94	23	59	19	33	29	15	15	97	19	25	47	20	15	20	50	33	26	18
po szkole specjalnej	75	10	5	5	2	0	0	1	1	2	3	0	5	6	1	1	1	1	1	1	9	5	4	0
ze znacznym lub umiarkowanym stopniem niepełnosprawności	969	167	28	29	15	35	16	33	22	24	31	43	26	117	38	20	45	33	15	28	107	42	38	17
ze specjalnymi schorzeniami	909	147	34	34	19	106	26	69	22	37	20	19	16	93	15	12	31	18	16	28	62	37	24	24

Źródło: System Zarządzania Kadrą MPBPS-507 o osobach niepełnosprawnych bezrobotnych i poszukujących pracy niepełnosprawnych w zatrudnieniu

TABELA 10. NIEPEŁNOSPRAWNI BEZROBOTNI W POWIATACH WEDŁUG WIEKU, MIEJSCA ZAMIESZKANIA I PŁCI

Stan w dniu 30 czerwca 2019 r.

Wyszczególnienie o - ogółem k - kobiety	Powiat																WOJEWÓDZTWO RAZEM	o 151	k 82				
	BVDOSZCZ - powiat grodzki	BVDOSZCZ - powiat ziemski	GRUDZIĄDZ - powiat grodzki	GRUDZIĄDZ - powiat ziemski	TORUŃ - powiat grodzki	TORUŃ - powiat ziemski	WŁOCŁAWEK - powiat grodzki	WŁOCŁAWEK - powiat ziemski	ALEKSANDRÓW KUJAWSKI	BRODNICA	CHELMNO	GOLUB-DOBRZYŃ	INOWROCŁAW	LIPNO	MOGIŁNO	NAKŁO NAD NOTECIĄ				RADZIEJÓW	RYPIN	SĘPOLNO KRAJEŃSKIE	ŚWIECIE
ogółem	455	119	123	56	266	91	219	94	107	93	66	73	306	64	57	144	56	70	64	180	119	89	73
z tego w grupach wieku																							
18 - 24 lata	o	12	7	4	3	11	6	6	8	7	5	3	17	3	4	9	7	1	5	14	2	5	6
	k	5	3	3	1	6	3	2	2	2	5	3	3	11	1	1	4	4	0	3	10	1	3
25 - 29 lat	o	14	6	2	9	11	8	5	4	4	5	4	26	6	3	9	3	2	3	15	6	6	5
	k	6	3	0	8	8	3	2	4	1	2	2	20	5	1	4	3	2	1	6	2	2	4
30 - 39 lat	o	93	28	13	4	48	16	32	11	14	13	12	56	11	11	25	12	8	18	28	27	20	13
	k	47	14	6	1	28	12	20	6	7	7	9	30	9	7	16	5	4	10	20	15	12	9
40 - 44 lata	o	60	12	11	5	44	12	23	14	13	17	7	20	6	9	17	8	12	7	20	16	15	12
	k	30	5	6	1	16	4	13	5	10	4	4	11	4	4	4	4	7	3	13	8	12	5
45 - 49 lat	o	50	15	14	6	32	13	27	10	17	9	9	41	9	6	28	11	9	5	17	10	8	11
	k	27	9	9	4	16	8	15	3	9	5	7	3	18	6	4	17	5	8	3	9	7	2
50 - 54 lata	o	59	15	25	7	28	11	42	14	14	13	10	52	9	6	25	6	12	7	29	14	15	8
	k	40	8	14	4	16	7	26	9	8	9	8	36	7	5	13	2	8	3	22	6	11	5
55 - 59 lat	o	98	25	39	15	51	16	49	23	21	17	12	63	14	11	24	7	15	14	39	28	10	13
	k	56	13	18	9	23	7	26	14	12	7	9	29	10	5	13	4	12	8	21	11	4	9
60 lat i więcej	o	69	11	15	7	41	11	32	11	16	13	6	31	6	7	7	2	11	5	18	16	10	5
	k	0	0	0	0	0	0	0	0	0	0	0	0	0	0	0	0	0	0	0	0	0	0
z ogółem według miejsca zamieszkania																							
Miasta	455	27	123	11	266	26	219	12	50	51	22	38	227	22	26	71	16	40	35	66	48	45	29
Wieś	0	92	0	45	0	65	0	82	57	42	44	35	79	42	31	73	40	30	29	114	71	44	44
z ogółem według płci																							
Mężczyźni	244	64	67	28	153	47	114	52	60	49	24	36	151	22	30	68	29	29	33	79	69	43	32
Kobiety	211	55	56	28	113	44	105	42	47	44	42	37	155	42	27	76	27	41	31	101	50	46	41

Źródło: Sprawozdanie MRPPiS-07 o osobach niepełnosprawnych bezrobotnych i poszukujących pracy niepozostających w zatrudnieniu

TABELA 11. NIEPEŁNOSPRAWNI BEZROBOTNI W POWIATACH WEDŁUG WYKSZTAŁCENIA I STAŻU PRACY

Stan w dniu 30 czerwca 2019 r.

Wyszczególnienie o - ogółem k - kobiety	Powiat																WŁÓCŁAWEK - powiat ziemski	WŁÓCŁAWEK - powiat grodzki	TORUŃ - powiat ziemski	TORUŃ - powiat grodzki	GRUDZIĄDZ - powiat ziemski	GRUDZIĄDZ - powiat grodzki	BYDGOSZCZ - powiat ziemski	BYDGOSZCZ - powiat grodzki	WOJEWÓDZTWO RAZEM	Ogółem	ZNIN
	BYDGOSZCZ - powiat ziemski	BYDGOSZCZ - powiat grodzki	GRUDZIĄDZ - powiat ziemski	GRUDZIĄDZ - powiat grodzki	TORUŃ - powiat ziemski	TORUŃ - powiat grodzki	WŁÓCŁAWEK - powiat ziemski	ALEKSANDRÓW KUJAWSKI	BRODNICA	CHEŁMNO	GOLUB-DOBRZYŃ	INOWROCŁAW	LIPNO	MOGIŁNO	NAKŁO NAD NOTECIĄ	RADZIEJÓW											
	455	119	123	56	266	91	219	94	107	93	66	73	306	64	57	144	56	70	64	180	119	89	73				
z tego według poziomu wykształcenia																											
wyższe	175	48	8	1	3	25	12	3	5	6	1	7	17	5	6	9	4	2	0	3	5	1	2				
politeczne i średnie zawodowe	510	96	18	4	52	17	35	9	17	15	10	4	54	8	14	27	13	9	12	34	19	18	10				
-w tym specjalne	3	1	0	0	0	0	0	0	0	0	0	0	0	0	0	0	0	0	0	0	0	0	0				
średnie ogólnokształcące	231	41	8	11	6	17	4	12	11	8	4	4	26	6	5	11	3	4	8	13	9	7	6				
-w tym specjalne	2	0	0	0	0	0	0	0	0	0	0	0	0	0	0	0	0	0	0	0	0	0	1				
zasadnicze zawodowe	1 074	149	49	43	23	81	36	76	36	28	21	32	113	22	22	45	22	23	23	73	46	43	31				
-w tym specjalne	55	9	4	5	2	0	0	1	2	2	0	3	4	1	1	1	0	1	4	3	2	0	9				
gimnazjalne	77	6	2	0	8	3	5	4	3	2	4	1	8	3	2	1	4	1	2	6	6	2	2				
-w tym specjalne	5	0	0	0	0	0	0	0	0	0	0	0	1	0	0	0	1	0	1	0	2	0	0				
podstawowe i podst. nieukończone	917	115	34	51	20	83	29	79	34	34	26	25	88	20	8	51	10	31	19	51	34	18	22				
-w tym specjalne	10	0	0	0	0	0	0	0	0	1	0	2	1	0	0	0	0	0	4	0	0	0	2				
z ogółem bez kwalifikacji																											
razem	862	114	33	43	17	63	27	68	36	33	18	22	107	18	8	37	13	24	22	51	31	20	24				
kobiety	423	55	11	20	9	30	14	28	14	20	14	10	57	13	5	14	5	16	11	32	10	13	10				
z ogółem według stażu pracy																											
do 1 roku	420	59	12	21	10	40	10	37	14	15	8	11	44	10	5	15	11	7	13	26	11	16	10				
1 - 5 lat	593	81	25	22	13	50	22	33	22	22	17	16	57	14	14	32	17	16	10	30	23	21	24				
5 - 10 lat	512	83	22	14	9	49	14	44	15	14	11	14	60	7	15	33	10	12	9	22	19	11	14				
10 - 20 lat	657	92	31	29	12	53	28	47	13	25	20	15	62	15	8	32	11	17	13	48	26	18	17				
20 - 30 lat	444	91	15	28	8	47	7	30	9	19	15	7	45	14	9	12	1	10	9	23	22	13	5				
30 lat i więcej	155	30	5	4	2	13	3	14	6	3	4	3	17	0	3	11	0	4	2	15	8	3	1				
bez stażu pracy	203	19	9	5	2	14	7	14	15	9	6	5	8	4	3	9	6	4	8	16	10	7	2				

Źródło: Sprawozdanie MRPP5-07 o osobach niepełnosprawnych bezrobotnych i poszukujących pracy niepozostających w zatrudnieniu

TABELA 12. NIEPEŁNOSPRAWNI BEZROBOTNI W POWIATACH WEDŁUG CZASU POZOSTAWANIA BEZ PRACY

STAN W DNIU 30 CZERWCA 2019 R.

Wyszczególnienie	Powiat																						
	BYDGOSZCZ - powiat grodzki	BYDGOSZCZ - powiat ziemski	GRUDZIĄDZ - powiat grodzki	GRUDZIĄDZ - powiat ziemski	TORUŃ - powiat grodzki	TORUŃ - powiat ziemski	WŁOCŁAWEK - powiat grodzki	WŁOCŁAWEK - powiat ziemski	ALEKSANDRÓW KUJAWSKI	BRODNICA	CHEMNÓ	GOLUB-DOBRZYŃ	INOWROCŁAW	LIPNO	MOGIŁNO	NAKŁO NAD NOTECIĄ	RADZIEJÓW	RYPIN	SĘPOLNO KRAJEŃSKIE	ŚWIECIE	TUCHOLA	WĄBRZEŃNO	ŻNIN
WOWEŁDZTWO RAZEM	455	119	123	56	266	91	219	94	107	93	66	73	306	64	57	144	56	70	64	180	119	89	73
ogółem	2 984																						
z tego według czasu pozostawania bez pracy																							
do 1 miesiąca	47	6	7	4	23	9	15	8	8	9	1	7	22	8	3	13	4	5	9	21	15	3	8
1 - 3 miesiące	59	11	12	11	36	13	22	9	11	11	7	6	29	12	10	26	6	9	10	29	14	14	9
3 - 6 miesięcy	66	22	14	9	31	13	29	15	19	14	10	9	48	14	11	17	12	4	8	28	10	8	14
6 - 12 miesięcy	74	23	22	7	42	19	37	14	17	18	20	15	58	10	10	28	10	24	12	36	26	18	10
12 - 24 miesięcy	80	22	19	11	40	13	35	20	14	13	14	13	54	8	11	21	8	10	3	27	14	18	7
powyżej 24 miesięcy	129	35	49	14	94	24	81	28	38	28	14	23	95	12	12	39	16	18	22	39	40	28	25
Kobiety																							
razem	211	55	56	28	113	44	105	42	47	44	42	37	155	42	27	76	27	41	31	101	50	46	41
z tego według czasu pozostawania bez pracy																							
do 1 miesiąca	22	3	4	2	8	3	4	4	3	7	0	4	14	4	1	7	3	2	3	8	8	0	4
1 - 3 miesiące	26	4	5	6	16	5	10	4	2	5	4	2	13	10	3	13	2	5	3	14	5	8	5
3 - 6 miesięcy	31	9	6	4	13	4	12	8	8	7	5	3	23	5	4	10	6	2	7	17	2	4	8
6 - 12 miesięcy	33	12	6	3	23	11	20	8	8	8	14	5	32	9	6	17	6	14	3	22	19	9	6
12 - 24 miesięcy	32	7	12	7	14	9	18	7	7	5	8	8	23	5	4	10	4	6	1	18	4	8	3
powyżej 24 miesięcy	67	20	23	6	39	12	41	11	19	12	11	15	50	9	9	19	6	12	14	22	12	17	15

Źródło: Sprawozdanie MRPIPS-07 o osobach niepełnosprawnych bezrobotnych i poszukujących pracy nieposiadających w zatrudnieniu

TABELA 13. NIEPEŁNOSPRAWNI BEZROBOTNI W POWIATACH WEDŁUG STOPNIA NIEPEŁNOSPRAWNOŚCI I PRZYCZYNY NIEPEŁNOSPRAWNOŚCI
STAN W DNIU 30 CZERWCA 2019 R.

Wyszczególnienie	Powiat															WŁOCŁAWEK - powiat ziemski	WŁOCŁAWEK - powiat grodzki	TORUŃ - powiat ziemski	TORUŃ - powiat grodzki	GRUDZIĄDZ - powiat ziemski	GRUDZIĄDZ - powiat grodzki	BYDGOSZCZ - powiat ziemski	BYDGOSZCZ - powiat grodzki	WŁOCŁAWEK - powiat ziemski	ALEKSANDRÓW KUJAWSKI	BRODNICA	CHELMNO	GOLUB-DOBRYŃ	INOWROCŁAW	LIPNO	MOGIŁNO	NAKŁO NAD NOTECIĄ	RADZIEJÓW	RYPIN	SĘPOLNO KRAJEŃSKIE	ŚWIECIE	TUCHOŁA	WĄBRZEŻNO	ŻNIN
	2 984	455	119	123	56	266	91	219	94	107	93	66	73	306	64																								
ogółem	2 984	455	119	123	56	266	91	219	94	107	93	66	73	306	64	57	144	56	70	64	180	119	89	73															
z tego stopień niepełnosprawności																																							
znaczący	40	7	0	1	2	1	0	2	0	1	2	1	0	6	1	0	1	3	2	1	6	1	2	0															
umiarkowany	929	160	28	28	13	34	16	31	22	23	29	42	26	111	37	20	44	30	13	27	101	41	36	17															
lekki	2 015	288	91	94	41	231	75	186	72	83	62	23	47	189	26	37	99	23	55	36	73	77	51	56															
z ogółem rodzaj niepełnosprawności																																							
upośledzenie umysłowe	59	3	1	1	1	5	2	0	2	2	1	0	1	15	0	3	1	2	0	3	3	9	3	1															
choroby psychiczne	501	99	19	20	12	52	16	43	8	22	12	11	8	46	5	4	16	10	8	13	40	15	9	13															
zaburzenia głosu, mowy i choroby słuchu	194	31	7	8	5	13	12	15	9	6	11	4	5	19	4	8	6	1	4	4	9	9	3	1															
całościowe zaburzenia rozwojowe	3	3	0	0	0	0	0	0	0	0	0	0	0	0	0	0	0	0	0	0	0	0	0	0															
choroby narządu wzroku	193	19	7	6	5	29	7	14	10	7	3	6	3	15	6	3	6	4	4	7	9	9	9	5															
upośledzenie narządu ruchu	728	86	26	20	15	86	22	68	37	23	34	18	21	80	21	14	20	11	18	9	45	21	21	12															
epilepsja	153	23	7	7	1	20	1	12	2	6	4	2	4	17	4	2	8	2	4	5	10	4	3	5															
choroby układu oddechowego i układu krążenia	238	27	10	13	4	22	10	20	6	8	7	8	7	26	6	3	16	5	3	4	13	6	11	3															
choroby układu pokarmowego	39	10	2	1	1	4	0	3	5	0	2	0	2	6	0	0	1	0	0	1	1	0	0	0															
choroby układu moczowo - pęcherzowego	42	0	2	1	0	1	1	2	0	1	4	2	2	10	1	2	5	0	0	0	3	2	1	2															
choroby neurologiczne	421	99	23	19	4	23	4	9	4	13	2	5	10	36	10	9	38	11	19	7	29	33	3	11															
inne	291	33	10	9	6	9	9	29	8	17	12	7	8	27	6	7	24	6	6	10	15	9	12	12															
niewstalony	122	22	5	18	2	2	7	4	3	2	1	3	2	9	1	2	3	4	4	1	3	2	14	8															

Zródło: Sprawozdanie MRPIPS-07 o osobach niepełnosprawnych bezrobotnych i poszukujących pracy niepozostających w zatrudnieniu

TABELA 14. NIEPEŁNOSPRAWNI BEZROBOTNI OBJĘCI INDYWIDUALNYM PLANEM DZIAŁANIA (IPD) W I PÓŁROCZU 2019 ROKU WEDŁUG POWIATÓW

	Osoby, dla których przygotowano IPD w I półroczu 2019 r.		Osoby, które przerwały realizację IPD w I półroczu 2019 r.				Osoby, które zakończyły realizację IPD w 2019 r.				Osoby realizujące IPD w końcu I półrocza 2019 r.	
	razem	kobiety	razem	kobiety	z powodu podjęcia pracy		razem	kobiety	razem	kobiety	razem	kobiety
					razem	kobiety						
Województwo kujawsko-pomorskie razem	1 986	961	1 322	627	668	317	623	314	3 043	1 520		
Bydgoszcz – powiat grodzki	270	115	226	110	117	58	42	15	416	190		
Bydgoszcz – powiat ziemski	85	36	80	36	28	15	10	3	113	51		
Grudziądz – powiat grodzki	83	40	79	37	47	25	35	20	135	60		
Grudziądz – powiat ziemski	49	31	30	22	21	16	8	5	62	28		
Toruń – powiat grodzki	180	81	146	55	80	33	44	24	261	118		
Toruń – powiat ziemski	61	28	54	29	22	10	8	5	104	51		
Włocławek – powiat grodzki	139	72	56	31	51	29	83	47	221	105		
Włocławek – powiat ziemski	62	27	29	13	29	13	27	8	94	40		
Aleksandrów Kujawski	56	23	33	11	22	7	13	3	97	47		
Brodnica	71	38	38	22	14	10	12	8	109	50		
Chełmno	53	27	30	15	0	0	6	4	79	45		
Golub-Dobrzyń	38	15	26	11	9	2	16	8	68	32		
Inowrocław	171	86	37	19	0	0	95	42	278	150		
Lipno	53	31	46	27	22	14	11	6	57	39		
Mogilno	40	25	30	16	15	9	5	2	57	32		
Nakło nad Notecią	86	42	58	26	26	11	56	27	181	100		
Radziejów	46	24	5	3	1	1	34	21	94	47		
Rypin	53	25	45	19	26	10	6	3	74	47		
Sępólno Krajeńskie	48	27	36	20	20	9	12	6	50	25		
Świecie	144	79	104	48	58	27	36	26	200	115		
Tuchola	84	36	57	30	20	9	29	11	134	61		
Wąbrzeźno	58	25	44	14	21	4	17	10	87	45		
Żnin	56	28	33	13	19	5	18	10	72	42		

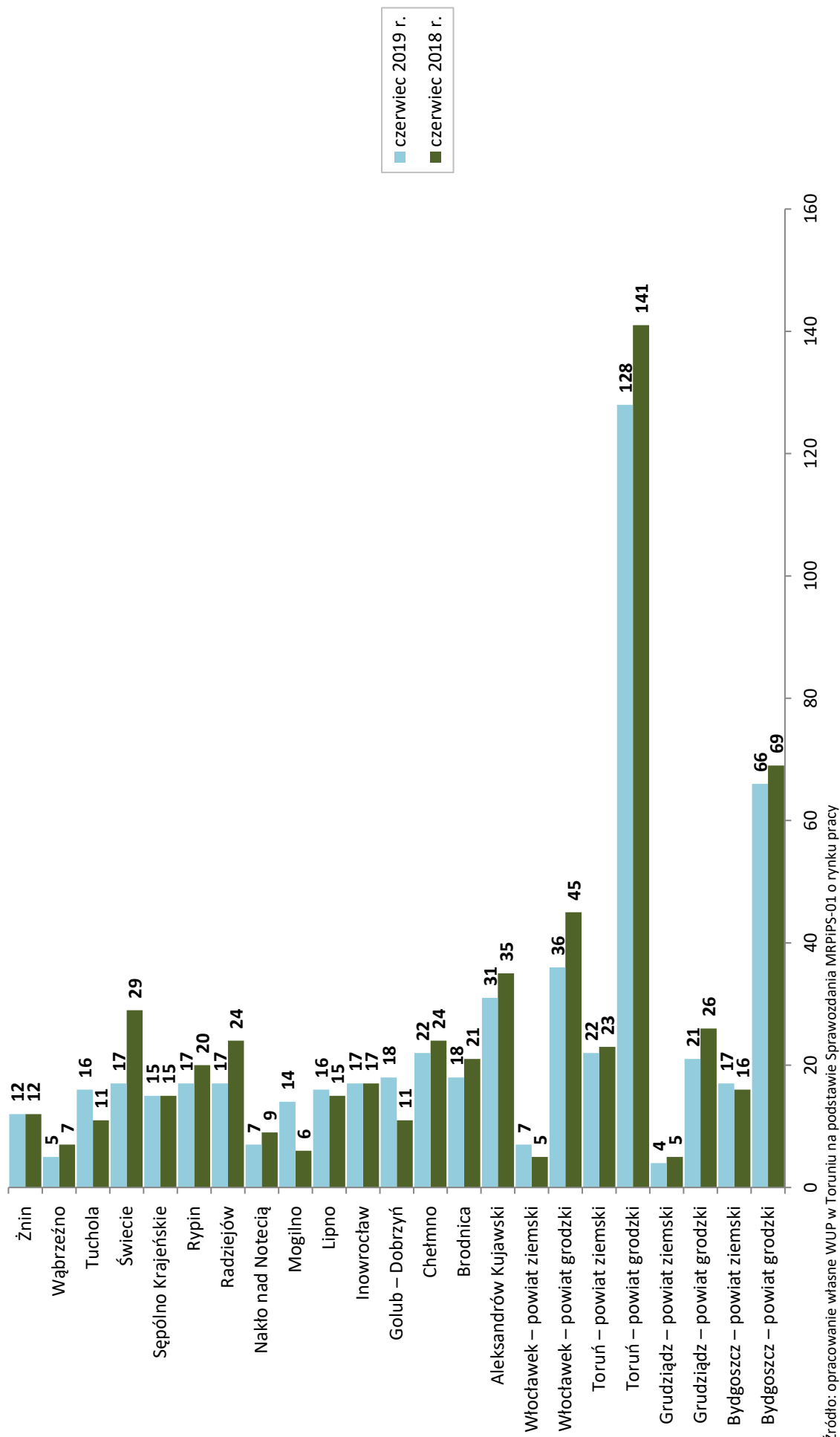
Źródło: Sprawozdanie MRPIPS-07 o osobach niepełnosprawnych bezrobotnych i poszukujących pracy nieposostających w zatrudnieniu

TABELA 15. PROFILE POMOCY DLA NIEPEŁNOSPRAWNYCH BEZROBOTNYCH W I PÓŁROCZU 2019 ROKU WEDŁUG POWIATÓW

Wyszczególnienie	Powiaty																						
	Bydgoszcz – powiat grodzki	Bydgoszcz – powiat ziemski	Grodzki – powiat grodzki	Grodzki – powiat ziemski	Toruń – powiat grodzki	Toruń – powiat ziemski	Włocławek – powiat grodzki	Włocławek – powiat ziemski	Aleksandrow kujawski	Brodnica	Chełmno	Golub-Dobrzyń	Inowrocław	Lipno	Mogilno	Nakło nad Notecią	Radziejów	Rypin	Sępólno Krajeńskie	Świecie	Tuchola	Wąbrzeźno	Znin
Bezrobotni, dla których ustalono profil pomocy w II półroczu 2019 r.	283	80	77	44	167	63	130	59	58	58	52	42	159	44	39	95	46	44	51	135	84	59	56
- w tym kobiety	120	35	38	26	72	29	70	26	23	30	23	18	74	26	18	45	24	19	28	64	38	28	28
Liczba wywiadów zakończonych ustaleniem profilu pomocy w II półroczu 2019 r.	291	85	81	48	179	66	133	59	58	61	53	42	162	46	40	96	47	44	57	137	88	59	58
- w tym kobiety	124	37	39	30	78	32	70	26	23	31	23	18	76	27	18	46	24	19	30	65	41	28	29
profil I	40	18	0	0	9	0	0	0	1	0	3	0	1	0	0	0	1	0	0	1	6	0	0
- w tym kobiety	7	0	0	0	4	0	0	0	1	0	0	0	1	0	0	0	1	0	0	0	4	0	0
profil II	117	45	60	39	117	47	94	36	41	42	39	28	108	35	31	76	40	32	37	125	76	41	48
- w tym kobiety	50	18	27	25	53	22	53	13	14	22	18	12	47	22	16	34	20	13	17	58	35	18	25
profil III	156	40	21	9	53	19	39	23	16	19	11	14	53	11	9	20	6	12	20	11	6	18	10
- w tym kobiety	67	19	12	5	21	10	17	13	8	9	5	6	28	5	2	12	3	6	13	7	2	10	4
Liczba bezrobotnych z ustalonym profilem pomocy w końcu II półroczu 2019 r.	0	0	0	0	0	0	0	0	0	0	0	0	0	0	0	0	0	0	0	0	0	0	0
- w tym kobiety	0	0	0	0	0	0	0	0	0	0	0	0	0	0	0	0	0	0	0	0	0	0	0
profil I	0	0	0	0	0	0	0	0	0	0	0	0	0	0	0	0	0	0	0	0	0	0	0
- w tym kobiety	0	0	0	0	0	0	0	0	0	0	0	0	0	0	0	0	0	0	0	0	0	0	0
profil II	0	0	0	0	0	0	0	0	0	0	0	0	0	0	0	0	0	0	0	0	0	0	0
- w tym kobiety	0	0	0	0	0	0	0	0	0	0	0	0	0	0	0	0	0	0	0	0	0	0	0
profil III	0	0	0	0	0	0	0	0	0	0	0	0	0	0	0	0	0	0	0	0	0	0	0
- w tym kobiety	0	0	0	0	0	0	0	0	0	0	0	0	0	0	0	0	0	0	0	0	0	0	0

Źródło: Sprawozdanie MRPP5-07 o osobach niepełnosprawnych bezrobotnych i poszukujących pracy nieposzostających w zatrudnieniu

NIEPEŁNOSPRAWNI POSZUKUJĄCY PRACY NIEPOZOSTAJĄCY W ZATRUDNIENIU W WOJEWÓDZTWIE KUJAWSKO-POMORSKIM WEDŁUG POWIATÓW. STAN W KOŃCU OKRESU



Źródło: opracowanie własne WUP w Toruniu na podstawie Sprawozdania MRPiPS-01 o rynku pracy

**TABELA 16. NIEPEŁNOSPRAWNI POSZUKUJĄCY PRACY
NIEPOZOSTAJĄCY W ZATRUDNIENIU WEDŁUG POWIATÓW**

Stan w końcu okresu

Powiat	Niepełnosprawni poszukujący pracy			
	czerwiec 2018 r.	czerwiec 2019 r.		
		osoby	zmiana	w %
Województwo razem	586	543	-43	-7,3
Bydgoszcz – powiat grodzki	69	66	-3	-4,3
Bydgoszcz – powiat ziemski	16	17	1	6,3
Grudziądz – powiat grodzki	26	21	-5	-19,2
Grudziądz – powiat ziemski	5	4	-1	-20,0
Toruń – powiat grodzki	141	128	-13	-9,2
Toruń – powiat ziemski	23	22	-1	-4,3
Włocławek – powiat grodzki	45	36	-9	-20,0
Włocławek – powiat ziemski	5	7	2	40,0
Aleksandrów Kujawski	35	31	-4	-11,4
Brodnica	21	18	-3	-14,3
Chełmno	24	22	-2	-8,3
Golub – Dobrzyń	11	18	7	63,6
Inowrocław	17	17	0	0,0
Lipno	15	16	1	6,7
Mogilno	6	14	8	133,3
Nakło nad Notecią	9	7	-2	-22,2
Radziejów	24	17	-7	-29,2
Rypin	20	17	-3	-15,0
Sępólno Krajeńskie	15	15	0	0,0
Świecie	29	17	-12	-41,4
Tuchola	11	16	5	45,5
Wąbrzeźno	7	5	-2	-28,6
Żnin	12	12	0	0,0

Źródło: Sprawozdanie MRPiPS-01 o rynku pracy

TABELA 17. OSOBY WŁĄCZONE DO EVIDENCJI NIEPEŁNOSPRAWNYCH POSZUKUJĄCYCH PRACY NIEPOZOSTAJĄCYCH W ZATRUDNIENIU W WOJEWÓDZTWIE KUJAWSKO-POMORSKIM W I PÓŁROCZU 2019 ROKU WEDŁUG POWIATÓW

Wyszczególnienie	Powiat																							
	WOJEWÓDZTWO RAZEM	BYDGOSZCZ - powiat grudziński	BYDGOSZCZ - powiat ziemski	GRUDZIĄDZ - powiat grudziński	GRUDZIĄDZ - powiat ziemski	TORUŃ - powiat grudziński	TORUŃ - powiat ziemski	WŁOCŁAWEK - powiat grudziński	WŁOCŁAWEK - powiat ziemski	ALEKSANDRÓW KUJAWSKI	BRODNICA	CHELMNO	GOLUB-DOBRZYŃ	INOWROCŁAW	LIPNO	MOGIŁNO	NAKŁO NAD NOTECIĄ	RADZIEJÓW	RYPIN	SĘPOLNO KRAJEŃSKIE	ŚWIECIE	TUCHOLA	WĄBRZEŃNO	ZNIN
Osoby włączone do ewidencji niepełnosprawnych poszukujących pracy niepozostających w zatrudnieniu	323	51	6	14	2	64	25	31	18	9	12	14	12	3	12	9	4	5	9	9	9	5	3	3
uwzględnienie w sprawozdaniu MiPSP-01	323	51	6	14	2	64	25	31	18	9	12	14	12	3	12	9	4	5	9	9	9	5	3	3
zarejestrowani po raz kolejny	242	38	4	12	2	51	19	21	2	16	9	6	7	3	6	3	3	4	7	9	9	5	3	3
w tym po raz kolejny jako osoba niepełnosprawna	182	30	4	8	2	43	12	13	2	11	7	4	6	3	2	3	3	4	5	7	7	3	3	3
kobiety	120	22	2	7	1	26	11	7	0	4	3	4	6	5	1	5	4	2	1	3	2	3	0	1
ze znacznym lub umiarkowanym stopniem niepełnosprawności	247	39	3	10	1	39	21	22	2	16	9	11	14	10	3	10	7	3	2	7	9	4	2	3
długotrwale	28	9	2	2	0	0	0	4	0	0	0	2	1	1	0	2	0	1	0	1	1	2	0	0
poprzednio pracujący	242	46	5	13	1	50	21	24	2	11	7	8	4	9	1	6	3	4	4	8	7	5	3	0
zwolnieni z zakładu pracy chronionej	0	0	0	0	0	0	0	0	0	0	0	0	0	0	0	0	0	0	0	0	0	0	0	0
zwolnieni z przyczyn dotyczących zakładu pracy	30	10	1	0	0	7	3	3	0	1	0	3	0	1	0	0	0	0	0	0	1	0	0	0
zamieszkał na wsi	87	0	5	0	2	0	13	0	3	10	7	6	8	3	2	7	5	4	2	5	3	1	0	1
w tym posiadający gospodarstwo rolne	1	0	0	0	0	0	0	0	0	0	0	0	0	1	0	0	0	0	0	0	0	0	0	0
do 30 roku życia	50	7	1	1	1	9	2	5	1	4	1	1	1	1	1	3	2	1	2	3	2	0	0	1
w tym do 25 roku życia	18	1	0	1	0	4	1	3	1	0	1	0	0	0	0	1	0	1	2	1	1	1	0	0
powyżej 50 roku życia	123	22	1	8	0	29	8	11	2	7	1	7	5	5	1	2	2	0	2	4	1	2	2	1
z wykształceniem co najmniej średnim	140	24	3	4	2	34	13	17	0	10	5	2	1	2	2	4	1	2	2	3	4	3	0	2
po szkole specjalnej	9	0	0	0	0	0	0	0	0	0	2	0	1	0	0	3	0	0	0	2	0	0	0	1
bez kwalifikacji zawodowych	94	10	2	4	0	15	5	7	1	5	1	4	8	8	1	6	6	0	1	4	4	1	0	1
bez doświadczenia zawodowego	101	6	1	3	1	17	7	10	1	7	2	4	10	5	2	6	7	2	2	3	2	0	0	3
po stażu	9	0	0	0	0	2	6	0	0	0	0	0	0	0	0	0	0	0	0	1	0	0	0	0
po pracach interwencyjnych	0	0	0	0	0	0	0	0	0	0	0	0	0	0	0	0	0	0	0	0	0	0	0	0
po odbyciu przygotowania zawodowego dorosłych	0	0	0	0	0	0	0	0	0	0	0	0	0	0	0	0	0	0	0	0	0	0	0	0
po szkoleniu	4	0	0	0	0	2	0	2	0	0	0	0	0	0	0	0	0	0	0	0	0	0	0	0
zarejestrowani w okresie do 12 miesięcy od dnia ukończenia nauki	7	3	0	0	0	2	0	0	0	0	0	0	0	0	0	1	0	0	1	0	0	0	0	0
z wykształceniem co najmniej średnim	6	3	0	0	0	1	0	0	0	0	0	0	0	0	0	1	0	0	1	0	0	0	0	0
E po szkole specjalnej	0	0	0	0	0	0	0	0	0	0	0	0	0	0	0	0	0	0	0	0	0	0	0	0
W po szkoleniu	0	0	0	0	0	0	0	0	0	0	0	0	0	0	0	0	0	0	0	0	0	0	0	0
po stażu	0	0	0	0	0	0	0	0	0	0	0	0	0	0	0	0	0	0	0	0	0	0	0	0
po odbyciu świadczenia rentowego z tytułu niezdolności do pracy	145	18	0	6	0	40	17	16	1	12	5	4	2	5	1	2	4	0	2	4	2	1	2	1
osoby, którym przyznano rentę szkoleniową	0	0	0	0	0	0	0	0	0	0	0	0	0	0	0	0	0	0	0	0	0	0	0	0
poberający rentę socjalną	73	6	1	3	1	18	3	6	1	1	3	1	5	0	6	3	3	2	4	3	0	0	2	0
posiadający co najmniej jedno dziecko do 6 roku życia	4	2	1	0	1	0	0	0	0	0	0	0	0	0	0	0	0	0	0	0	0	0	0	0
posiadający co najmniej jedno dziecko niepełnosprawne do 18 r.ż.	2	1	1	0	0	0	0	0	0	0	0	0	0	0	0	0	0	0	0	0	0	0	0	0
po zakończeniu realizacji kontraktu socjalnego	0	0	0	0	0	0	0	0	0	0	0	0	0	0	0	0	0	0	0	0	0	0	0	0
prowadzący działalność gospodarczą	2	1	1	0	0	0	0	0	0	0	0	0	0	0	0	0	0	0	0	0	0	0	0	0

Zdźe: Sprawozdanie MiPSP-07 z osobach niepełnosprawnych bezrobotnych i poszukujących pracy niepozostających w zatrudnieniu

TABELA 18. OSOBY WYŁĄCZONE Z EVIDENCJI NIEPEŁNOSPRAWNYCH POSZUKUJĄCYCH PRACY NIEPOZOSTAJĄCYCH W ZATRUDNIENIU W WOJEWÓDZTWIE KUJAWSKO-POMORSKIM W I PÓŁROCZU 2019 ROKU WEDŁUG POWIATÓW - część 1

Wyszczególnienie	Powiat																Województwo Razem						
	Bydgoszcz - powiat grudziński	Bydgoszcz - powiat ziemski	Grudziądz - powiat grudziński	Grudziądz - powiat ziemski	Toruń - powiat grudziński	Toruń - powiat ziemski	Włocławek - powiat grudziński	Włocławek - powiat ziemski	Aleksandrów kujawski	Brodnica	Chełmno	Golub-Dobrzyń	Inowrocław	Lipno	Mogilno	Nakło nad Notecią		Radziejów	Rypin	Sępólno Krajeńskie	Świecie	Tuchola	Wąbrzeźno
Osoby wyłączone z ewidencji niepełnosprawnych poszukujących pracy niepozostających w zatrudnieniu	42	4	17	8	78	20	33	4	22	13	12	5	9	6	10	9	9	10	6	12	2	1	1
kobiety	21	2	10	7	30	8	10	2	8	6	7	3	3	1	4	4	4	5	3	4	0	0	1
zamieszkałi na wsi	0	4	0	8	0	12	0	3	9	4	6	3	3	3	4	5	8	7	3	6	2	0	0
ze znacznym lub umiarkowanym stopniem niepełnosprawności	30	3	12	6	46	12	23	1	18	12	9	5	9	6	10	8	7	8	4	12	2	0	1
poprzednio pracujący	40	2	16	7	65	15	26	4	13	11	9	2	7	4	3	4	6	7	5	8	1	1	0
długotrwale	7	0	3	4	25	6	4	0	5	5	3	0	3	2	2	1	7	3	1	5	0	1	0
z wykształceniem co najmniej średnim	18	2	6	4	48	8	18	2	10	8	5	1	3	3	4	1	5	5	3	4	0	1	1
zarejestrowani w okresie do 12 miesięcy od dnia ukończenia nauki	3	0	0	0	1	0	0	0	1	0	0	0	0	0	4	0	0	1	0	0	0	0	0
podjęcia pracy razem*	2	0	0	0	0	0	0	0	1	0	0	0	0	0	0	1	0	0	0	0	0	0	0
praca niesubsydjowana	0	0	0	0	0	0	0	0	0	0	0	0	0	0	0	0	0	0	0	0	0	0	0
praca subsydjowana	2	0	0	0	0	0	0	0	1	0	0	0	0	0	0	1	0	0	0	0	0	0	0
rozpoczęcie innych form aktywizacji*	25	0	2	0	4	3	2	0	5	0	0	0	0	0	0	0	4	4	0	1	0	0	0
podjęcia nauki	0	0	0	0	0	0	0	0	0	0	0	0	0	0	0	0	0	0	0	0	0	0	0
rezygnacji lub niepotwierzenia gotowości do pracy	15	2	9	6	59	5	28	3	11	7	8	4	7	3	8	6	3	6	6	11	1	1	1
osiągnięcia wieku emerytalnego	0	0	0	0	0	0	0	0	0	0	0	0	0	0	0	0	0	0	0	0	0	0	0
nabycia praw emerytalnych lub rentowych	0	0	0	0	0	0	0	0	0	0	0	0	0	0	0	0	0	0	0	0	0	0	0
nabycia praw do świadczenia przedemerytalnego	0	0	0	0	0	0	0	0	0	0	0	0	0	0	0	0	0	0	0	0	0	0	0
ustraty statusu osoby niepełnosprawnej	7	1	6	2	15	2	3	1	5	6	4	1	2	3	1	0	2	0	0	0	1	0	0
inne	20	1	0	0	0	10	0	0	0	0	0	0	0	0	1	2	0	0	0	0	0	0	0
W tym z powodu																							

* szczegóły w tabeli 19
Źródło: Sprawozdanie MRPPS-07 o osobach niepełnosprawnych bezrobotnych i poszukujących pracy niepozostających w zatrudnieniu

TABELA 19. OSOBY WYŁĄCZONE Z EWIDENCJI NIEPEŁNOSPRAWNYCH POSZUKUJĄCYCH PRACY NIEPOZOSTAJĄCYCH W ZATRUDNIENIU W WOJEWÓDZTWIE KUJAWSKO-POMORSKIM W I PÓŁROCZU 2019 ROKU WEDŁUG POWIATÓW - część 2

Wyszczególnienie	Powiat																	WOJEWÓDZTWO RAZEM						
	BDOŚCZ - powiat grodzki	BDOŚCZ - powiat ziemski	GRUDZIĄDZ - powiat grodzki	GRUDZIĄDZ - powiat ziemski	TORUŃ - powiat grodzki	TORUŃ - powiat ziemski	WŁOCŁAWEK - powiat grodzki	WŁOCŁAWEK - powiat ziemski	ALEKSANDRÓW KUJAWSKI	BRODNICA	CHELMNO	GOLUB-DOBRZYŃ	INOWROCLAW	LIPNO	MOGIŁNO	NAKŁO NAD NOTECIĄ	RADZIEJÓW		RYPIN	SĘPOLNO KRAJEŃSKIE	ŚWIECIE	TUCHOLA	WĄBRZEŃNO	ZNIN
Podjęcie pracy razem	2	0	0	0	0	0	0	0	0	1	0	0	0	0	0	0	0	0	0	0	0	0	0	0
praca niesubsydiowana	0	0	0	0	0	0	0	0	0	0	0	0	0	0	0	0	0	0	0	0	0	0	0	0
sezonowa	0	0	0	0	0	0	0	0	0	0	0	0	0	0	0	0	0	0	0	0	0	0	0	0
pozostałe zatrudnienie	0	0	0	0	0	0	0	0	0	0	0	0	0	0	0	0	0	0	0	0	0	0	0	0
działalność gospodarcza	0	0	0	0	0	0	0	0	0	0	0	0	0	0	0	0	0	0	0	0	0	0	0	0
praca subsydiowana	2	0	0	0	0	0	0	0	0	1	0	0	0	0	0	0	0	0	0	0	0	0	0	0
na miejscach pracy refundowanych ze środków Funduszu Pracy	0	0	0	0	0	0	0	0	0	0	0	0	0	0	0	0	0	0	0	0	0	0	0	0
- w tym w zakładach pracy chronionej	0	0	0	0	0	0	0	0	0	0	0	0	0	0	0	0	0	0	0	0	0	0	0	0
na miejscach pracy refundowanych ze środków PFRON	2	0	0	0	0	0	0	0	0	1	0	0	0	0	0	0	0	0	0	0	0	0	0	0
- w tym w zakładach pracy chronionej	0	0	0	0	0	0	0	0	0	0	0	0	0	0	0	0	0	0	0	0	0	0	0	0
działalność gospodarcza	0	0	0	0	0	0	0	0	0	0	0	0	0	0	0	0	0	0	0	0	0	0	0	0
- w tym w ramach bonu na zasiedlenie	0	0	0	0	0	0	0	0	0	0	0	0	0	0	0	0	0	0	0	0	0	0	0	0
prace interwencyjne	0	0	0	0	0	0	0	0	0	0	0	0	0	0	0	0	0	0	0	0	0	0	0	0
praca poza miejscem zamieszkania w ramach bonu na zasiedlenie	0	0	0	0	0	0	0	0	0	0	0	0	0	0	0	0	0	0	0	0	0	0	0	0
rozpoczęcie realizacji indywidualnego programu zatrudnienia socjalnego lub podpisania kontraktu socjalnego	0	0	0	0	0	0	0	0	0	0	0	0	0	0	0	0	0	0	0	0	0	0	0	0
Rozpoczęcie szkolenia	4	0	0	0	0	2	0	2	0	0	0	0	0	0	0	0	0	0	0	0	0	0	0	0
- w tym w ramach bonu szkoleniowego	0	0	0	0	0	0	0	0	0	0	0	0	0	0	0	0	0	0	0	0	0	0	0	0
Rozpoczęcie stażu	21	0	0	2	0	2	3	0	0	5	0	0	0	0	0	0	4	4	0	0	1	0	0	0
- w tym w ramach bonu stażowego	0	0	0	0	0	0	0	0	0	0	0	0	0	0	0	0	0	0	0	0	0	0	0	0
Rozpoczęcie przygotowania zawodowego dorosłych	0	0	0	0	0	0	0	0	0	0	0	0	0	0	0	0	0	0	0	0	0	0	0	0

Zródło: Sprawozdanie MRPS-507 o osobach niepełnosprawnych bezrobotnych i poszukujących pracy nieposiadających w zatrudnieniu

TABELA 20. OSOBY BĘDĄCE W EVIDENCJI NIEPEŁOSPRAWNYCH POSZUKUJĄCYCH PRACY NIEPOZOSTAJĄCYCH W ZATRUDNIENIU W WOJEWÓDZTWIE KUJAWSKO-POMORSKIM W KONCU I PÓŁROCZA 2019 ROKU WEDŁUG POWIATÓW

Wyszczególnienie	Powiat																Województwo Razem						
	Bydgoszcz - powiat grodzki	Bydgoszcz - powiat ziemski	Grudziądz - powiat grodzki	Grudziądz - powiat ziemski	Toruń - powiat grodzki	Toruń - powiat ziemski	Włocławek - powiat grodzki	Włocławek - powiat ziemski	Aleksandrów Kujawski	Brodnica	Chełmno	Golub-Dobrzyń	Inowrocław	Lipno	Mogilno	Nakło nad Notecią		Radziejów	Rypin	Sępólno Krajeńskie	Świecie	Tuchola	Wąbrzeźno
Osoby będące w ewidencji niepełnosprawnych poszukujących pracy nieposiadających w zatrudnieniu	66	17	21	4	128	22	36	7	31	18	22	18	17	16	14	7	17	17	15	17	16	5	12
zarejestrowani po raz kolejny	46	10	16	4	110	16	29	5	25	15	16	9	10	10	7	4	13	13	13	13	15	5	10
w tym jako osoba niepełnosprawna	31	7	9	4	92	12	18	5	16	10	8	7	6	5	3	4	8	10	8	8	10	4	7
długoterminowo	39	12	14	1	61	3	10	4	15	9	14	7	8	13	1	2	13	8	8	12	7	2	9
pośrednio pracujący	52	11	16	2	99	16	25	3	23	14	14	7	13	8	7	4	14	11	14	10	14	5	5
zwolnieni z zakładu pracy chronionej	1	0	0	0	0	0	0	1	0	0	0	0	0	0	0	0	0	0	0	0	0	0	0
zwolnieni z przyczyn dotyczących zakładu pracy	36	10	1	2	0	8	4	2	0	1	0	5	0	1	0	0	0	0	1	1	0	0	0
zamieszkał na wsi	132	0	16	0	4	0	13	0	7	15	7	9	11	2	8	8	2	7	3	4	4	1	7
posiadający gospodarstwo rolne	0	0	0	0	0	0	0	0	0	0	0	0	0	0	0	0	0	0	0	0	0	0	0
bez kwalifikacji zawodowych	142	19	9	5	0	22	6	11	2	8	2	2	9	9	7	1	2	6	6	4	3	0	2
bez doświadczenia zawodowego	185	16	6	8	2	33	9	15	5	10	4	10	11	6	8	7	3	5	6	2	7	3	0
po stażu	22	0	0	0	1	6	4	0	0	1	1	0	0	0	0	2	4	2	1	0	0	0	0
po pracach interwencyjnych	0	0	0	0	0	0	0	0	0	0	0	0	0	0	0	0	0	0	0	0	0	0	0
po odbyciu przygotowania zawodowego dorosłych	0	0	0	0	0	0	0	0	0	0	0	0	0	0	0	0	0	0	0	0	0	0	0
po szkoleniu	12	0	0	0	7	0	2	1	0	0	0	0	0	0	0	0	0	0	0	1	1	0	0
osoby w okresie do 12 miesięcy od dnia ukończenia nauki	1	0	0	0	1	0	0	0	0	0	0	0	0	0	0	0	0	0	0	0	0	0	0
podlegający świadczeniom rentowe z tytułu niezdolności do pracy	257	26	4	11	1	78	14	15	1	18	7	12	3	10	6	2	3	9	8	4	5	3	9
osoby, którym przyznano rentę socjalną	1	1	0	0	0	0	0	0	0	0	0	0	0	0	0	0	0	0	0	0	0	0	0
podlegający renty socjalną	121	11	5	5	1	32	4	5	3	4	7	3	3	4	4	7	3	5	4	3	5	2	0
korzystający ze świadczeń pomocy społecznej	11	1	0	0	0	0	1	0	0	0	0	1	0	1	2	0	0	1	1	0	3	0	0
posiadający co najmniej jedno dziecko do 6 roku życia	2	0	0	0	1	0	0	0	0	0	0	0	0	1	0	0	0	0	0	0	0	0	0
posiadający co najmniej jedno dziecko niepełnosprawne do 18 roku życia	0	0	0	0	0	0	0	0	0	0	0	0	0	0	0	0	0	0	0	0	0	0	0
Kobiety	182	18	5	9	2	42	8	6	3	8	7	8	7	6	7	2	7	7	2	7	7	0	7
do 25 roku życia	16	0	0	0	0	5	1	2	1	0	1	1	0	0	0	2	0	1	0	0	0	0	2
w wieku 25-29 lat	39	3	1	0	1	8	2	2	1	8	1	0	2	0	0	2	1	2	1	1	1	0	1
powyżej 50 roku życia	249	33	6	8	1	69	7	19	2	11	3	13	7	11	4	3	2	9	10	9	8	7	4
z wykształceniem co najmniej średnim	241	30	3	10	4	75	9	17	2	13	9	7	4	4	5	4	3	8	5	3	8	8	1
po szkole specjalnej	14	0	2	2	0	0	0	0	0	0	2	0	1	0	0	4	1	0	0	1	0	0	1
ze znacznym lub umiarkowanym stopniem niepełnosprawności	450	59	14	18	2	91	17	26	6	27	17	21	18	15	16	12	6	14	12	14	17	12	4
ze specjalnymi schorzeniami	243	28	9	8	0	64	8	17	2	14	8	10	8	7	6	10	4	9	5	3	11	6	1
prowadzący działalność gospodarczą	1	0	1	0	0	0	0	0	0	0	0	0	0	0	0	0	0	0	0	0	0	0	0

Źródło: Sprawozdanie MRPIS-07 o osobach niepełnosprawnych bezrobotnych poszukujących pracy nieposiadających w zatrudnieniu

TABELA 21. NIEPEŁNOSPRAWNI POSZUKUJĄCY PRACY NIEOZOSTAJĄCY W ZATRUDNIENIU W POWIATACH WEDŁUG WIEKU, MIEJSC ZAMIESZKANIA I PKC
Stan w dniu 30 czerwca 2019 r.

Wyszczególnienie o - ogółem k - kobiety		Powiat																WOJEWÓDZTWO RAZEM							
		BYDGOSZCZ - powiat grodzki	BYDGOSZCZ - powiat ziemski	GRUDZIĄDZ - powiat grodzki	GRUDZIĄDZ - powiat ziemski	TORUŃ - powiat grodzki	TORUŃ - powiat ziemski	WŁOCŁAWEK - powiat grodzki	WŁOCŁAWEK - powiat ziemski	ALEKSANDRÓW KUJAWSKI	BRODNICA	CHELMNO	GOLUB-DOBRZYŃ	INOWROCŁAW	LIPNO	MOGIŁNO	NAKŁO NAD NOTECIĄ			RADZIEŁÓW	RYPIN	SĘPOLNO KRAJEŃSKIE	ŚWIEGIE	TUCHOLA	WARSZĘCZNO
ogółem	543	66	17	21	4	128	22	36	7	31	18	22	18	17	16	14	7	17	17	15	17	16	5	12	
z tego w grupach wieku																									
18 - 24 lata	o	16	0	0	0	5	1	2	1	0	1	1	0	0	0	2	0	1	0	0	0	0	0	0	2
	k	3	0	0	0	1	0	0	0	0	1	0	0	0	0	0	0	0	0	0	0	0	0	0	1
25 - 29 lat	o	39	3	1	0	8	2	2	1	8	1	0	2	0	0	2	2	1	2	1	1	0	0	0	1
	k	19	0	1	0	3	1	0	1	6	1	0	1	0	0	1	0	0	1	1	1	0	0	0	1
30 - 39 lat	o	109	13	6	5	24	5	6	2	4	6	4	4	2	8	6	0	1	2	2	2	4	0	2	
	k	42	6	1	3	8	2	2	1	0	1	1	2	0	4	4	0	1	1	1	0	1	2	0	1
40 - 44 lata	o	65	10	3	6	11	5	5	0	3	2	2	3	1	1	1	2	2	0	1	2	1	0	4	
	k	23	0	1	2	4	3	2	0	1	0	1	1	0	0	0	1	1	2	0	0	1	1	0	3
45 - 49 lat	o	65	7	1	2	11	2	2	1	5	5	2	2	3	3	0	1	3	3	2	4	4	1	0	
	k	24	2	0	2	3	0	1	1	1	3	1	1	1	1	1	0	1	1	1	0	2	2	0	0
50 - 54 lata	o	57	5	1	1	20	2	5	0	2	1	3	3	2	3	0	0	1	2	1	1	1	1	1	2
	k	23	2	0	0	9	0	1	0	0	0	2	2	2	2	0	0	0	2	0	0	0	0	0	1
55 - 59 lat	o	83	15	2	4	17	3	6	1	4	1	7	3	4	1	3	1	2	3	2	2	2	2	0	0
	k	22	7	1	1	4	1	0	0	0	1	1	0	1	0	2	0	0	0	0	0	1	2	0	0
60 lat i więcej	o	109	13	3	3	32	2	8	1	5	1	3	1	5	0	0	1	6	5	6	5	4	3	1	
	k	26	1	1	1	10	1	0	0	0	0	2	0	2	0	0	0	3	2	1	1	1	0	0	
z ogółem według miejsca zamieszkania																									
Miasta	411	66	1	21	0	128	9	36	0	16	11	13	7	15	8	6	5	10	14	11	13	12	4	5	
Wieś	132	0	16	0	4	0	13	0	7	15	7	9	11	2	8	8	2	7	3	4	4	4	1	7	
z ogółem według płci																									
Mężczyźni	361	48	12	12	2	86	14	30	4	23	11	14	11	11	9	7	5	10	10	13	10	9	5	5	
Kobiety	182	18	5	9	2	42	8	6	3	8	7	8	7	6	7	7	2	7	7	2	7	7	0	7	

Źródło: Sprawozdanie MRPSPS-07 o osobach niepełnosprawnych bezrobotnych i pozostających w niepełnym zatrudnieniu

TABELA 22. NIEPEŁNOSPRAWNI POSZUKUJĄCY PRACY NIEPOZOSTAJĄCY W ZATRUDNIENIU W POWIATACH WEDŁUG WYKSZTAŁCENIA I STAŻU PRACY

Stan w dniu 30 czerwca 2019 r.

Wyszczególnienie o - ogółem k - kobiety	Powiat																	WOJEWÓDZTWO RAZEM					
	BYDGOSZCZ - powiat grodzki	BYDGOSZCZ - powiat ziemski	GRUDZIĄDZ - powiat grodzki	GRUDZIĄDZ - powiat ziemski	TORUŃ - powiat grodzki	TORUŃ - powiat ziemski	WŁOCŁAWEK - powiat grodzki	WŁOCŁAWEK - powiat ziemski	ALEKSANDRÓW KUJAWSKI	BRODNICA	CHELMNO	GOLUB-DOBRZYŃ	INOWROCŁAW	LIPNO	MOGILNO	NAKŁO NAD NOTECIĄ	RADZIEJÓW		RYPIN	SĘPOLNO KRAJEŃSKIE	ŚWIECIE	TUCHOLA	WĄBRZEŃNO
Ogółem	66	17	21	4	128	22	36	7	31	18	22	18	17	16	14	7	17	17	15	17	16	5	12
z tego według poziomu wykształcenia																							
wyższe	9	1	3	2	23	3	3	1	2	3	2	2	0	1	0	0	3	1	1	1	2	0	1
policealne i średnie zawodowe	13	0	5	2	43	3	8	1	9	5	3	2	4	3	3	2	4	4	2	5	6	1	4
-w tym specjalne	1	0	0	0	0	0	0	0	0	0	0	0	0	0	0	1	0	0	0	0	0	0	0
średnie ogólnokształcące	8	2	2	0	9	3	6	0	2	1	2	0	0	1	1	1	1	1	0	2	0	0	4
-w tym specjalne	0	0	0	0	0	0	0	0	0	0	0	0	0	0	0	0	0	0	0	0	0	0	0
zasadnicze zawodowe	23	6	5	0	29	7	11	3	8	7	11	3	4	4	3	3	7	4	6	5	4	3	2
-w tym specjalne	6	0	2	1	0	0	0	0	0	2	0	0	0	0	0	0	0	0	0	0	0	0	1
gimnazjalne	12	0	1	0	2	1	1	1	1	0	0	0	0	0	1	0	0	1	1	0	1	0	0
-w tym specjalne	1	0	0	0	0	0	0	0	0	0	0	0	0	0	0	0	0	0	0	0	0	0	0
podstawowe i podst. nieukończone	13	7	5	0	22	5	7	1	9	2	4	11	9	7	6	1	2	7	5	4	3	1	1
-w tym specjalne	6	0	0	0	0	0	0	0	0	0	0	1	0	0	4	0	0	0	0	1	0	0	0
z ogółem bez kwalifikacji																							
razem	142	19	9	5	0	22	6	11	2	8	2	9	9	7	7	1	2	6	6	4	3	0	2
kobiety	49	8	3	2	0	7	1	1	3	1	1	3	4	2	4	1	1	2	1	1	2	0	1
z ogółem według stażu pracy																							
do 1 roku	92	17	3	2	0	18	5	4	1	8	5	1	5	1	4	1	5	0	2	0	2	1	2
1 - 5 lat	75	10	2	6	0	13	3	8	0	5	4	3	0	0	1	0	1	3	3	4	2	1	1
5 - 10 lat	72	10	2	3	1	21	4	3	2	3	2	1	0	2	1	1	3	3	3	0	4	0	1
10 - 20 lat	81	7	4	2	1	24	3	8	0	3	1	0	2	5	0	1	3	1	2	4	2	3	0
20 - 30 lat	53	6	0	3	0	19	0	2	0	3	1	3	0	3	0	1	2	2	3	1	2	0	1
30 lat i więcej	14	2	0	0	0	4	1	0	1	0	0	0	0	0	0	0	0	2	1	1	2	0	0
bez stażu pracy	156	14	6	5	2	29	6	11	4	8	4	8	4	8	7	3	3	6	1	7	2	0	7

Zródło: Sprawozdanie MRPPS-07 o osobach niepełnosprawnych bezrobotnych i poszukujących pracy niepozostających w zatrudnieniu

TABELA 23. NIEPEŁNOSPRAWNI POSZUKUJĄCY PRACY NIEPOZOSTAJĄCY W ZATRUDNIENIU W POWIATACH WEDŁUG CZASU POZOSTAWANIA BEZ PRACY
STAN W DNIU 30 CZERWCA 2019 R.

Wyszczególnienie	Powiat																		WOJEWÓDZTWO RAZEM				
	BVDGOSZCZ - powiat grodzki	BVDGOSZCZ - powiat ziemski	GRUDZIĄDZ - powiat grodzki	GRUDZIĄDZ - powiat ziemski	TORUŃ - powiat grodzki	TORUŃ - powiat ziemski	WŁOCŁAWEK - powiat grodzki	WŁOCŁAWEK - powiat ziemski	ALEKSANDRÓW KUJAWSKI	BRODNICA	CHEŁMNO	GOLUB-DOBRZYŃ	INOWROCLAW	LIPNO	MOGIŁNO	NAKŁO NAD NOTECIĄ	RADZIEJÓW	RYPIN		SĘPOLNO KRAJEŃSKIE	ŚWIECIE	TUCHOLA	WĄBRZEŃNO
ogółem	66	17	21	4	128	22	36	7	31	18	22	18	17	16	14	7	17	17	15	17	16	5	12
z tego według czasu pozostawania bez pracy																							
do 1 miesiąca	3	1	1	0	12	2	2	1	1	1	0	1	1	0	1	1	0	2	0	1	1	0	1
1 - 3 miesiące	7	2	3	2	17	4	9	1	8	2	5	9	4	3	10	0	1	1	2	1	2	1	0
3 - 6 miesięcy	9	2	2	0	16	10	10	1	2	4	3	1	4	0	0	0	1	1	4	3	4	2	1
6 - 12 miesięcy	8	0	1	1	22	3	5	0	5	2	0	0	0	0	2	4	2	5	1	0	2	0	1
12 - 24 miesięcy	8	1	3	0	12	1	3	1	4	1	2	1	0	2	1	0	3	4	1	1	2	0	2
powyżej 24 miesięcy	31	11	11	1	49	2	7	3	11	8	12	6	8	11	0	2	10	4	7	11	5	2	7
kobiety																							
razem	18	5	9	2	42	8	6	3	8	7	8	7	6	7	7	2	7	7	2	7	7	0	7
z tego według czasu pozostawania bez pracy																							
do 1 miesiąca	2	1	1	0	7	2	0	0	0	0	0	0	1	0	0	0	0	0	0	1	1	0	0
1 - 3 miesiące	2	0	1	1	6	0	3	0	1	1	2	4	1	0	5	0	1	1	0	0	1	0	0
3 - 6 miesięcy	2	0	0	0	3	5	1	0	1	2	0	0	0	0	0	0	0	0	1	1	3	0	0
6 - 12 miesięcy	2	0	1	0	5	0	0	0	5	1	0	0	0	0	1	1	0	3	0	0	0	0	1
12 - 24 miesięcy	0	0	2	0	5	0	2	1	0	1	1	1	0	1	1	0	2	1	0	1	1	0	1
powyżej 24 miesięcy	10	4	4	1	16	1	0	2	1	2	5	2	4	6	0	1	4	2	1	4	1	0	5

Zródło: Sprawozdanie MRPPS-07 o osobach niepełnosprawnych bezrobotnych i poszukujących pracy niepozostających w zatrudnieniu

TABELA 24. NIEPEŁNOSPRAWNI POSZUKUJĄCY PRACY NIEPOZOSTAJĄCY W ZATRUDNIENIU W POWIATACH WEDŁUG STOPNIA NIEPEŁNOSPRAWNOŚCI I PRZYCZYNY NIEPEŁNOSPRAWNOŚCI
STAN W DNIU 30 CZERWCA 2019 R.

Wyszczególnienie	Powiat																			WOJEWÓDZTWO RAZEM				
	BYDGOSZCZ - powiat grudziński	BYDGOSZCZ - powiat ziemski	GRUDZIĄDZ - powiat grudziński	GRUDZIĄDZ - powiat ziemski	TORUŃ - powiat grudziński	TORUŃ - powiat ziemski	WŁOCŁAWEK - powiat grudziński	WŁOCŁAWEK - powiat ziemski	ALEKSANDRÓW KUJAWSKI	BRODNICA	CHEMNÓ	GOLUB-DOKRZYŃ	INOWOCLAW	LIPNO	MOGIŁNO	NAKŁO NAD NOTECIĄ	RADZIEJÓW	RYPIN	SĘPOLNO KRAJEŃSKIE		ŚWIECIE	TUCHOLA	WAŘRZEŃNO	ZNIN
	ogółem	66	17	21	4	128	22	36	7	31	18	22	18	17	16	14	7	17	17		15	17	16	5
z tego stopień niepełnosprawności																								
znaczny	119	19	5	3	1	23	2	0	4	7	5	4	8	5	6	2	4	5	0	4	5	1	1	5
umiarkowany	331	40	9	15	1	68	15	26	2	20	12	17	10	10	10	2	9	12	10	12	11	3	7	
lekki	93	7	3	3	2	37	5	10	1	4	1	1	0	2	0	2	1	3	5	1	0	4	1	0
z ogółem rodzaj niepełnosprawności																								
upośledzenie umysłowe	10	0	1	0	0	2	0	0	0	0	0	0	2	1	0	3	0	0	1	0	0	0	0	0
choroby psychiczne	127	16	5	7	0	33	4	12	1	8	6	5	5	2	2	6	3	3	1	0	3	3	1	1
zaburzenia głosu, mowy i choroby słuchu	14	3	0	0	0	2	0	2	0	0	1	0	0	1	0	0	0	1	3	1	0	0	0	0
całkowite zaburzenia rozwojowe	3	0	0	0	0	1	0	1	0	1	0	0	0	0	0	0	0	0	0	0	0	0	0	0
choroby narządu wzroku	76	12	1	1	0	21	3	2	0	4	1	4	0	2	3	0	1	6	3	2	6	0	0	4
upośledzenie narządu ruchu	82	8	3	2	0	24	3	6	1	7	2	4	2	2	3	2	0	3	0	4	2	3	0	1
epilepsja	27	0	2	0	0	7	1	2	1	1	1	1	1	2	1	1	0	0	0	1	2	3	0	0
choroby układu oddechowego i układu krążenia	26	2	1	0	0	7	3	1	0	3	0	1	1	0	0	2	0	0	1	1	1	1	1	0
choroby układu pokarmowego	2	1	0	0	0	0	0	0	0	1	0	0	0	0	0	0	0	0	0	0	0	0	0	0
choroby układu moczowo - pęcherzowego	9	2	0	0	0	3	0	1	1	0	0	0	0	1	0	0	0	0	0	0	0	1	0	0
choroby neurologiczne	71	9	4	5	1	13	2	7	1	3	2	1	2	2	1	0	2	2	1	4	1	4	2	2
inne	56	8	0	2	0	13	4	2	2	3	0	2	3	1	2	0	0	2	5	2	2	1	0	2
nieustalony	40	5	0	4	3	2	2	0	0	0	5	4	2	4	3	0	1	0	2	0	0	0	1	2

Źródło: Serwiszostani.MiPSp.207 o osobach niepełnosprawnych bezrobotnych i poszukujących pracy nieposiadających w zatrudnieniu

TABELA 25. NIEPEŁNOSPRAWNI POSZUKUJĄCY PRACY NIEPOZOSTAJĄCY W ZATRUDNIENIU OBJĘCI INDYWIDUALNYM PLANEM DZIAŁANIA (IPD) W I PÓŁROCZU 2019 ROKU WEDŁUG POWIATÓW

	Osoby, dla których przygotowano IPD w I półroczu 2019 r.		Osoby, które przerwały realizację IPD w I półroczu 2019 r.		Osoby, które zakończyły realizację IPD w I półroczu 2019 r.			Osoby realizujące IPD w końcu I półrocza 2019 r.		
	razem	kobiety	razem	kobiety	z powodu podjęcia pracy		razem	kobiety	razem	kobiety
					razem	kobiety				
Województwo kujawsko-pomorskie razem	76	33	66	35	9	6	43	20	147	65
Bydgoszcz – powiat grodzki	24	10	25	11	1	1	0	0	1	1
Bydgoszcz – powiat ziemski	3	1	3	1	0	0	0	0	0	0
Grudziądz – powiat grodzki	6	4	6	3	0	0	2	2	7	4
Grudziądz – powiat ziemski	0	0	4	4	0	0	0	0	2	1
Toruń – powiat grodzki	6	1	4	1	1	0	1	0	7	4
Toruń – powiat ziemski	2	1	0	0	0	0	0	0	6	2
Włocławek – powiat grodzki	1	1	1	1	0	0	0	0	0	0
Włocławek – powiat ziemski	0	0	0	0	0	0	0	0	0	0
Aleksandrów Kujawski	6	2	3	2	0	0	0	0	9	4
Brodnica	2	1	2	1	0	0	1	1	4	2
Chełmno	0	0	1	0	0	0	0	0	4	2
Golub-Dobrzyń	3	0	2	2	0	0	1	0	1	0
Inowrocław	2	1	1	1	0	0	5	2	6	4
Lipno	2	1	2	1	2	1	0	0	1	0
Mogilno	1	0	0	0	0	0	0	0	7	0
Nakło nad Notecią	11	7	8	5	3	3	26	11	66	32
Radziejów	1	1	0	0	0	0	2	2	2	1
Rypin	0	0	0	0	0	0	0	0	0	0
Sępólno Krajeńskie	1	1	1	1	0	0	2	1	0	0
Świecie	3	0	1	0	1	0	1	0	12	4
Tuchola	0	0	0	0	0	0	2	1	4	0
Wąbrzeźno	2	1	2	1	1	1	0	0	3	1
Żnin	0	0	0	0	0	0	0	0	5	3

Źródło: Sprawozdanie MRPIPS-07 o osobach niepełnosprawnych bezrobotnych i poszukujących pracy niepozostających w zatrudnieniu

DZIAŁ 2. OSOBY WYŁĄCZONE Z EWIDENCJI OSÓB NIEPEŁNOSPRAWNYCH W PÓŁROCZU SPRAWOZDAWCZYM

Lp. pozycji	Opis	Bezrobotni										Poszukujący pracy i niepozostający w zatrudnieniu									
		Ogółem					z ogółem					Ogółem					z ogółem				
		01	02	03	04	05	06	07	08	09	10	11	12	13	14	15	16	17	18	19	20
Wyszczególnienie	Osoby wyłączone z ewidencji osób niepełnosprawnych	01	2 766	1 339	1 045	1 054	2 592	1 013	988	111	88	5 333	143	90	244	256	87	160	10	7	2
	podjęcie pracy	02	1 135	549	414	435	1 112	294	471	44	33	1 2	0	0	1	0	0	1	0	0	0
	praca subsydiowana	03	199	99	96	85	196	61	76	5	5	0	2	0	1	0	0	1	0	0	0
	na miejscach pracy refundowanych ze środków Funduszu Pracy	04	23	14	3	9	23	6	16	0	0	0	0	0	0	0	0	0	0	0	0
	z wiersza 04 - w zakładach pracy chronionej	05	0	0	0	0	0	0	0	0	0	0	0	0	0	0	0	0	0	0	0
	na miejscach pracy refundowanych ze środków PFRON	06	14	7	2	9	14	3	5	0	0	2	0	0	1	0	0	1	0	0	0
	z wiersza 06 - w zakładach pracy chronionej	07	4	3	1	2	4	1	2	0	0	0	0	0	0	0	0	0	0	0	0
	podjęcie działalności gospodarczej	08	10	3	5	4	10	2	6	1	1	0	0	0	0	0	0	0	0	0	0
	z wiersza 08 - w ramach bonu na zasiedlenie	09	0	0	0	0	0	0	0	0	0	0	0	0	0	0	0	0	0	0	0
	prace interwencyjne	10	35	18	22	15	35	11	12	0	0	0	0	0	0	0	0	0	0	0	0
	roboty publiczne	11	97	45	57	39	96	33	27	2	2	0	x	x	x	x	x	x	x	x	x
	podjęcie pracy poza miejscem zamieszkania w ramach bonu na zasiedlenie	12	4	4	2	1	3	0	4	2	2	0	0	0	0	0	0	0	0	0	0
	podjęcie pracy w ramach bonu zatrudnieniowego	13	0	0	0	0	0	0	0	0	0	x	x	x	x	x	x	x	x	x	x
	podjęcie pracy w ramach świadczenia aktywizacyjnego	14	0	0	0	0	0	0	0	0	0	x	x	x	x	x	x	x	x	x	x
	podjęcie pracy w ramach grantu na telepracę	15	0	0	0	0	0	0	0	0	0	x	x	x	x	x	x	x	x	x	x
	podjęcie pracy w ramach refundacji składki na ubezpieczenie społeczne	16	0	0	0	0	0	0	0	0	0	x	x	x	x	x	x	x	x	x	x
	podjęcie pracy w ramach dofinansowania wynagrodzenia za zatrudnienie skierowanego bezrobotnego powyżej 50 roku życia	17	5	3	2	4	5	1	2	0	0	0	x	x	x	x	x	x	x	x	x
	rozpoczęcie realizacji indywidualnego programu zatrudnienia socjalnego lub podpisania kontraktu socjalnego	18	5	2	0	0	5	4	1	0	0	0	0	0	0	0	0	0	0	0	0
	praca niesubsydiowana	19	936	450	318	350	916	233	395	39	28	1	0	0	0	0	0	0	0	0	0
	praca sezonowa	20	20	10	8	2	20	5	7	1	1	0	0	0	0	0	0	0	0	0	0
	pozostałe zatrudnienie	21	898	435	302	342	877	223	379	36	25	1	0	0	0	0	0	0	0	0	0
	podjęcie działalności gospodarczej	22	20	5	8	6	19	5	9	2	2	0	0	0	0	0	0	0	0	0	0

Wyszególnienie	Bezrobotni												Poszukujący pracy i niepozostający w zatrudnieniu							
	z ogółem												z ogółem							
	Ogółem	kobiety	zamieszkałi na wsi	niepełnosprawności Z lub U	poprzednio pracujący	dlugotrwałe	z wykształceniem co najmniej średnim	razem	z wykształceniem co najmniej	po szkole specjalnej	Ogółem	kobiety	zamieszkałi na wsi	niepełnosprawności Z lub U	poprzednio pracujący	dlugotrwałe	z wykształceniem co najmniej średnim	razem	z wykształceniem co najmniej	po szkole specjalnej
01	02	03	04	05	06	07	08	09	10	11	12	13	14	15	16	17	18	19	20	
rozpoczęcie szkolenia	23	46	21	15	13	44	15	24	3	2	0	4	2	0	3	3	3	0	0	0
z wiersza 23 - w ramach bonu szkoleniowego	24	0	0	0	0	0	0	0	0	0	0	0	0	0	0	0	0	0	0	0
rozpoczęcie stażu	25	177	110	79	86	156	53	97	19	17	2	21	12	8	15	12	6	15	0	0
z wiersza 25 - w ramach bonu stażowego	26	0	0	0	0	0	0	0	0	0	0	0	0	0	0	0	0	0	0	0
rozpoczęcie przygotowania zawodowego dorosłych	27	0	0	0	0	0	0	0	0	0	0	0	0	0	0	0	0	0	0	0
rozpoczęcie pracy społecznie użytecznej	28	85	40	44	13	78	70	8	0	0	0	x	x	x	x	x	x	x	x	x
z wiersza 27 - w ramach PAI	29	0	0	0	0	0	0	0	0	0	0	x	x	x	x	x	x	x	x	x
skierowanie do agencji zatrudnienia w ramach zlecenia działań aktywizacyjnych	30	0	0	0	0	0	0	0	0	0	0	x	x	x	x	x	x	x	x	x
podjęcie nauki	31	1	0	0	1	0	0	1	1	1	0	0	0	0	0	0	0	0	0	0
odmowa bez uzasadnionej przyczyny przyjęcia propozycji odpowiedniej pracy lub innej formy pomocy, w tym w ramach PAI	32	38	14	15	7	35	14	7	2	1	0	x	x	x	x	x	x	x	x	x
odmowa ustalenia profilu pomocy	33	0	0	0	0	0	0	0	0	0	0	x	x	x	x	x	x	x	x	x
rezygnacja lub niepotwierdzenie gotowości do pracy	34	375	176	148	135	338	176	112	18	14	0	210	84	56	152	158	61	96	8	5
osiągnięcie wieku emerytalnego	35	78	40	23	19	76	65	23	1	1	0	0	0	0	0	0	0	0	0	0
nabycie praw emerytalnych lub rentowych	36	49	21	17	27	44	19	25	4	3	1	0	0	0	0	0	0	0	0	0
nabycie praw do świadczenia przedemerytalnego	37	23	14	5	7	23	0	12	0	0	0	0	0	0	0	0	0	0	0	0
utrata statusu osoby niepełnosprawnej	38	448	225	168	151	417	135	150	13	13	0	62	27	15	51	53	13	33	1	1
inne	39	311	129	117	160	269	172	58	6	3	1	34	18	11	22	30	4	12	1	1

DZIAŁ 3. OSOBY BĘDĄCE W EWIDENCJI OSÓB NIEPEŁNOSPRAWNYCH W KOŃCU PÓŁROČZA SPRAWOZDAWCZEGO, CZĘŚĆ 1

Wyszczególnienie	Bezrobotni												Poszukujący pracy i niepozostający w zatrudnieniu																							
	Ogółem						w tym:						Ogółem						w tym:																	
	kobiety			według grup wieku			według wykształcenia			według niepełnosprawności			kobiety			według grup wieku			według wykształcenia			według niepełnosprawności														
	01	02	03	04	05	06	07	08	09	10	11	12	13	14	15	16	17	18	18 - 24	25 - 29	powyżej 50 r. życia	co najmniej średnie	specjalne	ze specjalnymi schorzeniami	18 - 24	25 - 29	powyżej 50 r. życia	co najmniej średnie	specjalne	ze specjalnymi schorzeniami						
Osoby będące w ewidencji osób niepełnosprawnych w końcu półroczu	01	2 984	1 461	151	162	1 418	916	75	969	909	182	16	39	241	14	450	243																			
zarejestrowani po raz kolejny	02	2 755	1 337	94	136	1 334	811	69	860	844	133	4	22	199	7	336	182																			
w tym jako osoba niepełnosprawna	03	1 385	660	58	79	578	451	50	424	492	91	3	16	139	6	232	138																			
długotrwale	04	1 750	844	45	86	932	461	48	470	531	272	3	13	133	5	231	138																			
poprzednio pracujący	05	2 781	1 340	101	132	1 381	839	67	872	822	387	4	12	211	4	301	163																			
do momentu zarejestrowania się	06	1 210	599	66	73	542	436	23	420	354	61	2	6	25	1	50	26																			
z wiersza 06 w zakładzie pracy chronionej	07	0	0	0	0	0	0	0	0	0	1	0	0	0	0	1	0																			
zwolnieni z przyczyn dotyczących zakładu pracy	08	94	52	1	3	56	37	0	30	16	36	12	0	1	22	18	1																			
zamieszkałi na wsi	09	1 059	554	79	78	458	266	33	369	290	132	5	13	36	9	119	63																			
w tym posiadający gospodarstwo rolne	10	31	17	0	0	25	7	0	19	6	0	0	0	0	0	0	0																			
bez kwalifikacji zawodowych	11	862	423	58	49	449	130	14	239	287	142	7	10	55	22	127	67																			
bez doświadczenia zawodowego	12	361	211	87	67	63	147	12	153	159	185	73	15	29	44	83	10																			
po stażu	13	47	30	3	3	16	29	2	17	11	22	9	0	2	9	16	1																			
po pracach interwencyjnych	14	6	3	0	0	3	2	0	2	2	0	0	0	0	0	0	0																			
po robotach publicznych	15	25	11	1	1	16	3	1	3	14	x	x	x	x	x	x	x																			
po odbyciu przygotowania zawodowego dorosłych	16	1	1	0	0	0	0	0	0	0	0	0	0	0	0	0	0																			
po szkoleniu	17	79	41	2	7	35	37	2	26	21	12	5	1	3	8	0	7																			
po pracach społecznie użytecznych	18	51	25	1	1	31	3	4	10	14	x	x	x	x	x	x	x																			
osoby w okresie do 12 miesięcy od dnia ukończenia nauki	19	26	17	16	4	0	25	0	17	7	1	1	0	0	0	1	0																			
pobierający świadczenie rentowe z tytułu niezdolności do	20	0	0	0	0	0	0	0	0	0	257	83	3	11	155	124	3																			
osoby, którym przyznano rentę szkoleniową	21	x	x	x	x	x	x	x	x	x	1	0	0	0	0	0	0																			
pobierający rentę socjalną	22	x	x	x	x	x	x	x	x	x	121	44	11	20	10	59	10																			
korzystający ze świadczeń z pomocy społecznej	23	148	61	2	3	85	20	2	16	46	11	3	1	0	4	2	0																			
posiadający co najmniej jedno dziecko do 6 roku życia	24	227	175	19	45	4	97	14	84	93	2	2	0	0	2	0	2																			
posiadający co najmniej jedno dziecko niepełnosprawne do 18 roku życia	25	15	9	0	0	2	6	1	4	4	0	0	0	0	0	0	0																			
prowadzący działalność gospodarczą	26	x	x	x	x	x	x	x	x	x	1	1	0	1	0	1	0																			

DZIAŁ 3. OSOBY BĘDĄCE W EWIDENCJI OSÓB NIEPEŁNOSPRAWNYCH W KOŃCU PÓŁROCZA SPRAWOZDAWCZEGO, CZĘŚĆ 2

Wyszczególnienie	Niepełnosprawni bezrobotni ogółem		Z tego wg czasu pozostawania bez pracy w miesiącach					Niepełnosprawni poszukujący pracy i niepozostający w zatrudnieniu ogółem		Z tego wg czasu pozostawania bez pracy w miesiącach				
	01	02	03	04	05	06	07	08	09	10	11	12	13	14
Ogółem	2 984	255	376	425	550	475	903	543	33	94	80	64	53	219
Miejsce zamieszkania														
Miasta	1 925	165	237	263	344	309	607	411	29	58	63	50	45	166
Wieś	1 059	90	139	162	206	166	296	132	4	36	17	14	8	53
Płeć														
Mężczyźni	1 523	137	206	227	256	255	442	361	17	64	61	44	32	143
Kobiety	1 461	118	170	198	294	220	461	182	16	30	19	20	21	76
Osoby bez kwalifikacji	862	68	98	106	153	151	286	142	5	34	17	11	11	64
	423	29	39	51	88	76	140	49	3	14	5	2	2	23
18-24	151	37	32	24	31	19	8	16	2	3	3	5	1	2
	82	15	17	11	22	11	6	3	1	0	0	2	0	0
25-29	162	13	28	32	32	26	31	39	4	5	9	8	6	7
	92	8	12	17	19	18	18	19	2	2	4	4	4	3
30-39	524	52	77	88	103	71	133	109	7	26	11	8	7	50
	298	29	32	49	64	38	86	42	2	10	5	1	2	22
40-44	368	34	47	54	70	52	111	65	2	12	15	5	9	22
	183	13	22	21	37	21	69	23	2	2	3	3	5	8
45-49	361	28	46	49	73	54	111	65	4	7	9	10	9	26
	198	15	22	28	45	26	62	24	3	4	3	2	4	8
50-54	436	26	49	57	74	75	155	57	4	9	9	7	7	21
	277	17	29	37	42	45	107	23	3	3	2	3	4	8
55-59	624	38	69	70	115	115	217	83	3	17	15	10	7	31
	331	21	36	35	65	61	113	22	2	6	1	2	1	10
60 i więcej lat	358	27	28	51	52	63	137	109	7	15	9	11	7	60
	0	0	0	0	0	0	0	26	1	3	1	3	1	17
Stopień niepełnosprawności	40	2	9	5	2	8	14	119	7	17	9	9	7	70
znaczny	929	111	129	140	185	129	235	331	18	63	52	44	35	119
umiarkowany	2 015	142	238	280	363	338	654	93	8	14	19	11	11	30
lekki														

Wiek (z wiersza 01)

3.2. c.d.

Wyszczególnienie	Niepełnosprawni bezrobotni ogółem		Z tego wg czasu pozostawania bez pracy w miesiącach					Niepełnosprawni poszukujący pracy i niepozostający w zatrudnieniu ogółem					Z tego wg czasu pozostawania bez pracy w miesiącach							
	01		do 1	1-3	3-6	6-12	12-24	pow. 24	do 1	1-3	3-6	6-12	12-24	pow. 24	do 1	1-3	3-6	6-12	12-24	pow. 24
	02	03	04	05	06	07	08	09	10	11	12	13	14	10	11	12	13	14		
Rodzaj niepełnosprawności	Upośledzenie umysłowe	27	59	4	13	9	13	5	15	10	0	5	0	0	5	0	0	5		
	Choroby psychiczne	28	501	46	69	71	89	70	156	127	5	24	22	13	18	45				
	Zaburzenia głosu, mowy i choroby słuchu	29	194	22	21	33	38	25	55	14	1	1	2	2	2	6				
	Całociowe zaburzenia rozwojowe	30	3	1	1	0	1	0	0	3	0	0	0	1	0	2				
	Choroby narządu wzroku	31	193	15	20	25	34	39	60	76	6	7	4	4	6	49				
	Upośledzenia narządu ruchu	32	728	63	91	92	141	126	215	82	6	16	12	11	9	28				
	Epilepsja	33	153	13	14	28	26	29	43	27	0	5	3	6	3	10				
	Choroby układu oddechowego i układu krążenia	34	238	16	28	29	45	42	78	26	2	6	5	5	3	5				
	Choroby układu pokarmowego	35	39	3	2	12	4	9	9	2	0	1	0	0	1	0				
	Choroby układu moczowo-płciowego	36	42	3	4	5	8	10	12	9	0	1	2	4	2	0				
	Choroby neurologiczne	37	421	42	57	63	78	63	118	71	7	13	15	11	5	20				
	Inne	38	291	23	39	45	43	36	105	56	4	7	12	5	2	26				
	Nieustalony	39	122	4	17	13	30	21	37	40	2	8	3	2	2	23				
	do 1 roku	40	420	39	52	51	75	74	129	92	3	13	20	12	15	29				
	1 - 5	41	593	59	78	86	113	79	178	75	5	12	14	8	3	33				
	5 - 10	42	512	45	73	70	92	85	147	72	6	10	13	11	10	22				
	10 - 20	43	657	45	73	103	134	106	196	81	5	15	11	10	9	31				
	20 - 30	44	444	28	53	60	86	81	136	53	3	8	5	6	4	27				
	30 lat i więcej	45	155	21	26	35	19	22	32	14	1	5	2	1	3	2				
	bez stażu	46	203	18	21	20	31	28	85	156	10	31	15	16	9	75				
	Staż pracy ogółem																			

3.2. c.d.

Wyszczególnienie	Niepełnosprawni bezrobotni ogółem		Z tego wg czasu pozostawania bez pracy w miesiącach							Niepełnosprawni poszukujący pracy i niepozostający w zatrudnieniu ogółem				Z tego wg czasu pozostawania bez pracy w miesiącach			
	01		do 1	1-3	3-6	6-12	12-24	pow. 24	do 1	08	do 1	1-3	3-6	6-12	12-24	pow. 24	
	02	03	04	05	06	07	08	09	10	11	12	13	14				
Wyższe	47	175	22	35	31	36	18	33	64	5	10	11	6	6	26		
Policealne i średnie zawodowe	48	510	53	63	86	99	70	139	132	10	19	16	21	12	54		
w tym specjalne	49	3	1	0	0	1	1	0	1	0	0	0	1	0	0		
Średnie ogólnokształcące	50	231	23	30	36	56	42	44	45	3	6	6	4	5	21		
w tym specjalne	51	2	0	2	0	0	0	0	0	0	0	0	0	0	0		
Zasadnicze zawodowe	52	1 074	78	128	151	196	171	350	158	11	24	29	20	16	58		
w tym specjalne	53	55	2	5	8	15	8	17	6	0	0	3	0	0	3		
Gimnazjalne	54	77	9	12	16	17	15	8	12	0	3	3	2	1	3		
w tym specjalne	55	5	0	0	1	3	1	0	1	0	0	0	0	0	1		
Podstawowe i podstawowe nieukończone	56	917	70	108	105	146	159	329	132	4	32	15	11	13	57		
w tym specjalne	57	10	1	0	2	1	3	3	6	0	4	0	1	1	0		

Wyszczególnienie

Dział 4. WOLNE MIEJSCA PRACY I AKTYWIZACJI ZAWODOWEJ DLA OSÓB NIEPEŁNOSPRAWNYCH

4.1. Wolne miejsca pracy i aktywizacji zawodowej dla osób niepełnosprawnych

Wyszczególnienie	Zgłoszone w półroczu sprawozdawczym				W końcu półrocza sprawozdawczego	
	razem	z rubr. 1 dotyczącej pracy		razem	w tym niewykorzystane dłużej niż 30 dni	
		subsydiowanej	z sektora publicznego			sezonowej
0	1	2	3	4	5	6
Ogółem wolne miejsca pracy i miejsca aktywizacji zawodowej (w.02+w.03)	1 702	161	84	465	254	47
zatrudnienie lub inna praca zarobkowa	1 638	97	65	465	251	45
miejsca aktywizacji zawodowej	64	64	19	x	3	2
z wiersza 01	58	58	13	x	3	2
staże	0	0	0	x	0	0
przygotowane zawodowe dorosłych	0	0	0	x	0	0
prace społecznie użyteczne	6	6	6	x	0	0
dla osób w okresie do 12 miesięcy od dnia ukończenia nauki	0	0	0	0	0	0

4.2. Osoby niepełnosprawne objęte indywidualnym planem działania (IPD)

Wyszczególnienie	Osoby niepełnosprawne objęte indywidualnym planem działania				
	bezrobotni		poszukujący pracy		
	Razem	Kobiety	Razem	Kobiety	
0	1	2	3	4	
Przygotowano IPD	08	1 986	961	76	33
Przerwali realizację IPD	09	1 322	627	66	35
w tym z powodu podjęcia pracy	10	668	317	9	6
Zakończyli realizację IPD	11	623	314	43	20
Realizujący IPD	12	3 043	1 520	147	65

4.3. Profile pomocy dla osób niepełnosprawnych

Wyszczególnienie		Liczba niepełnosprawnych bezrobotnych dla których ustalono profil pomocy		Liczba wywiadów z niepełnosprawnymi zakończonych ustaleniem profilu		Liczba niepełnosprawnych bezrobotnych z ustalonym profilem pomocy *		
		razem	kobiety	razem	kobiety	razem	kobiety	
0		1	2	3	4	5	6	
Ogółem (w. 14+15+16)		13	1 925	902	1 990	934	0	0
z tego	profil I	14	x	x	40	18	0	0
	profil II	15	x	x	1 354	632	0	0
	profil III	16	x	x	596	284	0	0

4.4. Aktywne formy przeciwdziałania bezrobociu dla niepełnosprawnych

Wyszczególnienie		Osoby niepełnosprawne razem		
		w tym kobiety		
		w końcu półrocza sprawozdawczego		
		1	2	
Osoby niepełnosprawne bezrobotne	zatrudnione przy pracach interwencyjnych	17	38	21
	zatrudnione przy robotach publicznych	18	72	33
	odbywające szkolenie	19	3	0
	z wiersza 19 - w ramach bonu szkoleniowego	20	0	0
	odbywające staż	21	141	91
	z wiersza 21 - w ramach bonu stażowego	22	0	0
	odbywające przygotowanie zawodowe dorosłych	23	0	0
	odbywające prace społecznie użyteczne	24	71	32
	z wiersza 24 - w ramach PAI	25	0	0
	zatrudnione w ramach świadczenia aktywizacyjnego	26	0	0
	zatrudnione w ramach grantu na telepracę	27	0	0
	zatrudnione w ramach refundacji składek na ubezpieczenie społeczne	28	0	0
	zatrudnione w ramach dofinansowania wynagrodzenia za zatrudnienie skierowanego	29	8	5
	z wiersza 29 - w tym powyżej 60 roku życia	30	0	0

* - Zgodnie z nowelizacją ustawy o promocji zatrudnienia i instytucjach rynku pracy z dnia 26 kwietnia 2019 r. (Dz.U. z 2019 r. poz. 986) od dnia 15 czerwca 2019 r. przestały obowiązywać przepisy rozporządzenia Ministra Pracy i Polityki Społecznej z dnia 14 maja 2014 r. w sprawie profilowania pomocy dla bezrobotnego. W związku z powyższym w końcu czerwca br. w rejestrach powiatowy urzędów pracy nie było osób bezrobotnych, którym ustalono profil pomocy.