



CUDZOZIEMCY NA RYNKU PRACY W WOJEWÓDZTWIE KUJAWSKO-POMORSKIM W 2024 ROKU



Jeszcze niespełna dekadę temu Polska była krajem emigracyjnym, dziś coraz częściej staje się miejscem, które obcokrajowcy wybierają jako przestrzeń do rozwoju zawodowego lub poprawy sytuacji życiowej. Największą grupę pracujących cudzoziemców w 2024 roku stanowili obywatele Ukrainy, których liczba na polskim rynku pracy wykazuje stabilny, nieznaczny spadek udziału procentowego, przy jednoczesnym wzroście nominalnej liczby cudzoziemców. Szybko rośnie natomiast liczba pracowników z Nepalu, Indii czy Filipin.

W 2024 roku zatrudnianie obywateli państw trzecich w Polsce regulowała ustawa z dnia 20 kwietnia 2004 roku o promocji zatrudnienia i instytucjach rynku pracy (Dz. U. z 2024 r. poz. 863) oraz rozporządzenia wykonawcze. Dodatkowo dostęp obywateli Ukrainy do polskiego rynku pracy regulowały przepisy ustawy z dnia 12 marca 2022 roku o pomocy obywatelom Ukrainy w związku z konfliktem zbrojnym na terytorium tego państwa (Dz. U. z 2024 r. poz. 167).

Obcokrajowcy spoza obszaru UE, EOG lub Szwajcarii w Polsce podejmują zatrudnienie w oparciu o jedną z czterech funkcjonujących procedur legalizacji zatrudnienia cudzoziemca. Są to:

- **zezwolenie na pracę** – wydawane na wniosek pracodawcy przez wojewodę właściwego z uwagi na siedzibę/adres zamieszkania podmiotu na okres nie dłuższy niż 3 lata i może być przedłużane. Zezwolenie dotyczy wszystkich sekcji PKD poza tymi, które zostały określone jako sezonowe oraz dotyczy obywateli wszystkich państw trzecich.
- **zezwolenie na pracę sezonową** - wydawane na wniosek pracodawcy przez starostę (PUP) właściwego z uwagi na siedzibę podmiotu/adres zamieszkania na okres nie dłuższy niż 9 miesięcy w ciągu roku kalendarzowego. Zezwolenie dotyczy prac w sektorach: rolnictwo, ogrodnictwo oraz turystyka i gastronomia w ramach działalności uznanych za sezonowe zgodnie z rozporządzeniem Ministra Rodziny, Pracy i Polityki Społecznej z dnia 8 grudnia 2017 r. w sprawie podklas działalności według Polskiej Klasyfikacji Działalności (PKD). Rozwiązanie dotyczy obywateli wszystkich państw trzecich.
- **oświadczenie o powierzeniu wykonywania pracy cudzoziemcowi** - dotyczy wyłącznie obywateli Armenii, Białorusi, Gruzji, Mołdawii i Ukrainy. Wpis do ewidencji oświadczeń jest dokonywany na wniosek pracodawcy przez starostę (PUP) właściwego z uwagi na siedzibę podmiotu/adres zamieszkania na okres zatrudnienia nie dłuższy niż 24 miesiące.
- **powiadomienie o powierzeniu wykonywania pracy obywatelowi Ukrainy** – dotyczy obywateli Ukrainy przebywających legalnie na terytorium RP, jeżeli podmiot powierzający wykonywanie pracy powiadomi w terminie 7 dni od podjęcia pracy przez obywatela Ukrainy powiatowy urząd pracy właściwy ze względu na siedzibę lub miejsce zamieszkania podmiotu o powierzeniu wykonywania pracy temu obywatelowi.

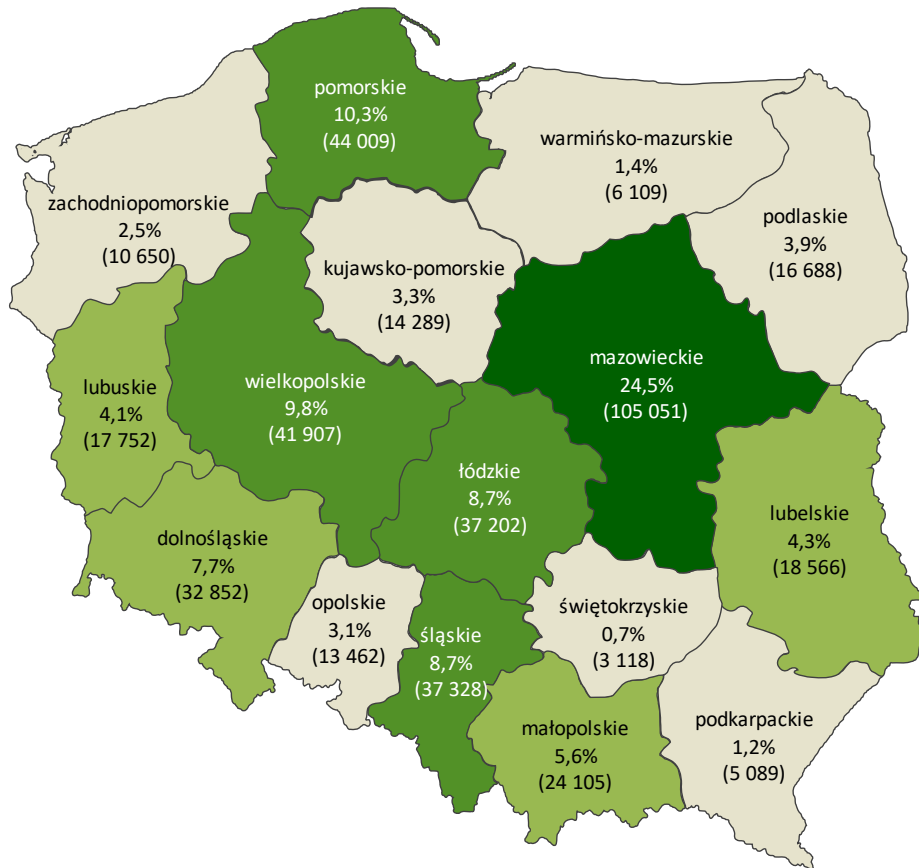
Ponadto obywatele Ukrainy przebywający legalnie na terytorium Polski mogą podejmować działalność gospodarczą na takich samych zasadach jak obywatele Polscy oraz rejestrować się w powiatowych urzędach pracy jako osoby bezrobotne lub poszukujące pracy.

- W 2024 roku łączna **liczba dokumentów pozwalających cudzoziemcom na legalną pracę** w Polsce wyniosła 1,8 mln i była niższa o 8,0% niż w 2023 roku. W województwie kujawsko-pomorskim wydano **64 128** dokumentów, tj. o 1,0% mniej niż w roku poprzednim. Ponad połowa wszystkich legalnych form zatrudnienia dotyczyła powiadomienia o powierzeniu wykonywania pracy obywatelowi Ukrainy (56,6% w Polsce i 57,0% w regionie). Czyniło to obywatele Ukrainy najliczniejszą grupą cudzoziemców pracujących w Polsce. Drugą liczną formą były oświadczenia o powierzeniu wykonywania pracy, na podstawie których licznie pracowali Białorusini oraz Ukraińcy. Zezwolenia na pracę były trzecią, pod względem liczby dokumentów, formą zatrudniania cudzoziemców. W Polsce były one wydawane głównie obywatelom Kolumbii i Filipin, natomiast w województwie kujawsko-pomorskim obywatelom Indii i Uzbekistanu. Istotnie rok do roku wzrosła liczba zezwoleń na pracę wydanych obywatelom Kolumbii (w Polsce 3-krotny wzrost, w województwie 2-krotny). Liczba wydanych zezwoleń na pracę sezonową była najniższa i stanowiła w województwie 1,1% wydanych dokumentów.
- Według Centralnego Rejestru Ubezpieczonych w końcu grudnia 2024 roku w Polsce liczba ubezpieczonych, którzy podali obywatelstwo inne niż polskie, wyniosła 1,2 mln osób. Liczba ta wzrosła o 5,8% w porównaniu do końca 2023 roku. W województwie kujawsko-pomorskim **liczba cudzoziemców objętych ubezpieczeniem rentowym i emerytalnym w końcu grudnia 2024 roku wyniosła 36 573 osoby** (wzrost o 4,6% w porównaniu do stanu w końcu 2023 roku).
- **Najliczniejszą grupą obcokrajowców wykonujących pracę w Polsce byli obywatele Ukrainy** (787,5 tys.). Ich udział w Polsce w końcu 2024 roku wynosił 66,0%. W województwie kujawsko-pomorskim udział był wyższy i wynosił 70,8%. Drugą pod względem liczebności grupą obcokrajowców zgłoszonych do ubezpieczenia rentowego i emerytalnego w Polsce byli obywatele Białorusi (134,9 tys.). W końcu grudnia 2024 roku stanowili oni 11,3%, a w województwie kujawsko-pomorskim 6,9%. Główny Urząd Statystyczny w opracowaniu pn. „Cudzoziemcy wykonujący pracę w Polsce w grudniu 2024 r.” wskazuje, że **udział cudzoziemców wynosił 6,8% w ogólnej liczbie wykonujących pracę.**¹⁾
- W rejestrze obywateli Ukrainy i członków ich rodzin, którym nadano status cudzoziemca na podstawie specustawy (Ustawa z dnia 12 marca 2022 roku o pomocy obywatelom Ukrainy...) w dniu 14 stycznia 2025 roku widniało 992,0 tys. obywateli Ukrainy. W województwie kujawsko-pomorskim **nadano PESEL 32,7 tys. obywateli Ukrainy** (3,3%). Wśród osób z terenu województwa 61,6% stanowiły osoby pełnoletnie, z których 71,2% to kobiety.

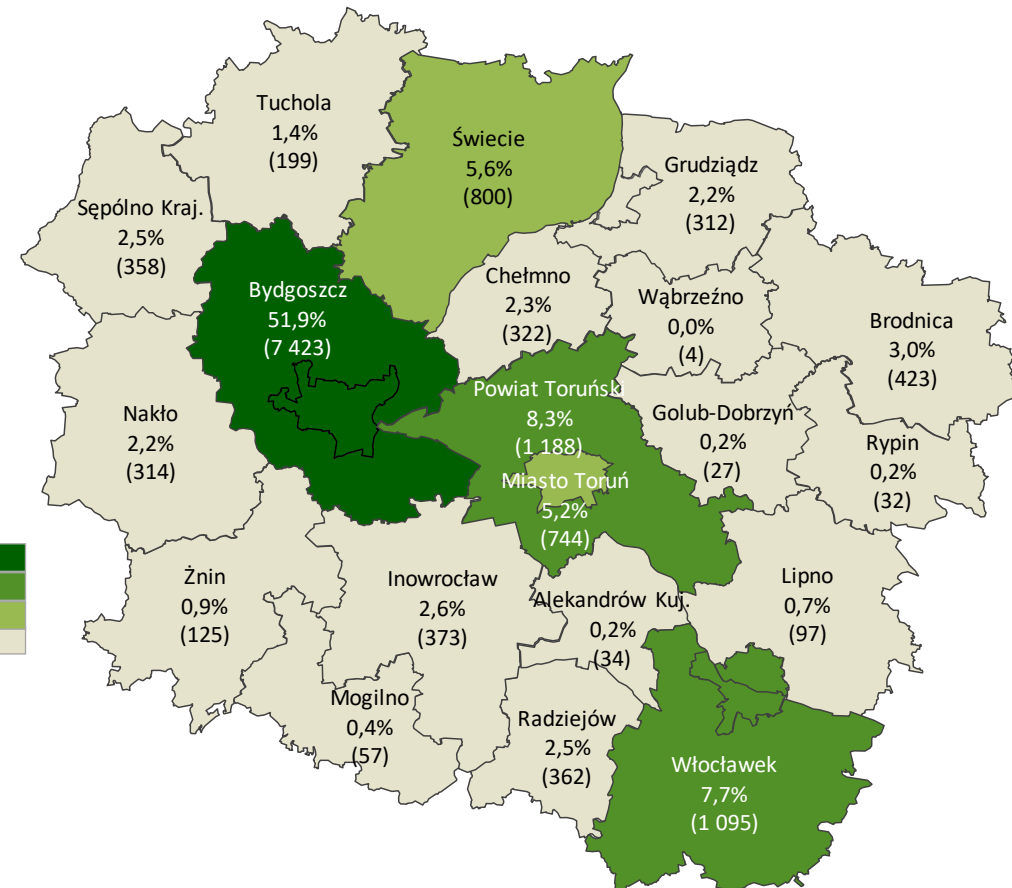
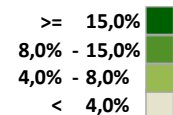
1) [Cudzoziemcy wykonujący pracę w Polsce w grudniu w 2024 r.](#)

OŚWIADCZENIA O POWIERZENIU WYKONYWANIA PRACY CUDZOZIEMCOWI WPISANE DO EWIDENCJI W WOJEWÓDZTWIE KUJAWSKO-POMORSKIM

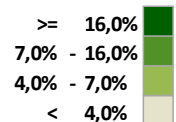
W 2024 roku liczba oświadczeń zarejestrowanych przez Powiatowe Urzędy Pracy w Polsce wyniosła 440 931 i było to o 15,5% mniej niż w 2023 roku. Na tej podstawie **do ewidencji wpisano 428 177 oświadczeń o powierzeniu wykonywania pracy cudzoziemcowi, tj. o 15,5% mniej niż przed rokiem**. Najwięcej oświadczeń wpisano do ewidencji w województwie mazowieckim (24,5%). **W województwie kujawsko-pomorskim wpisano do ewidencji 3,3% wszystkich oświadczeń w Polsce**. Ponad połowa oświadczeń z województwa (51,9%) została wpisana do ewidencji w PUP w Bydgoszczy.



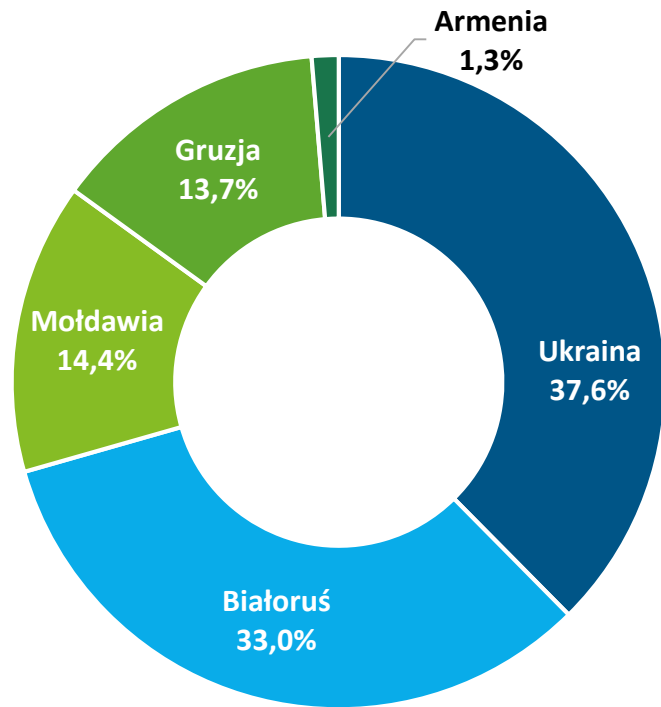
Legenda



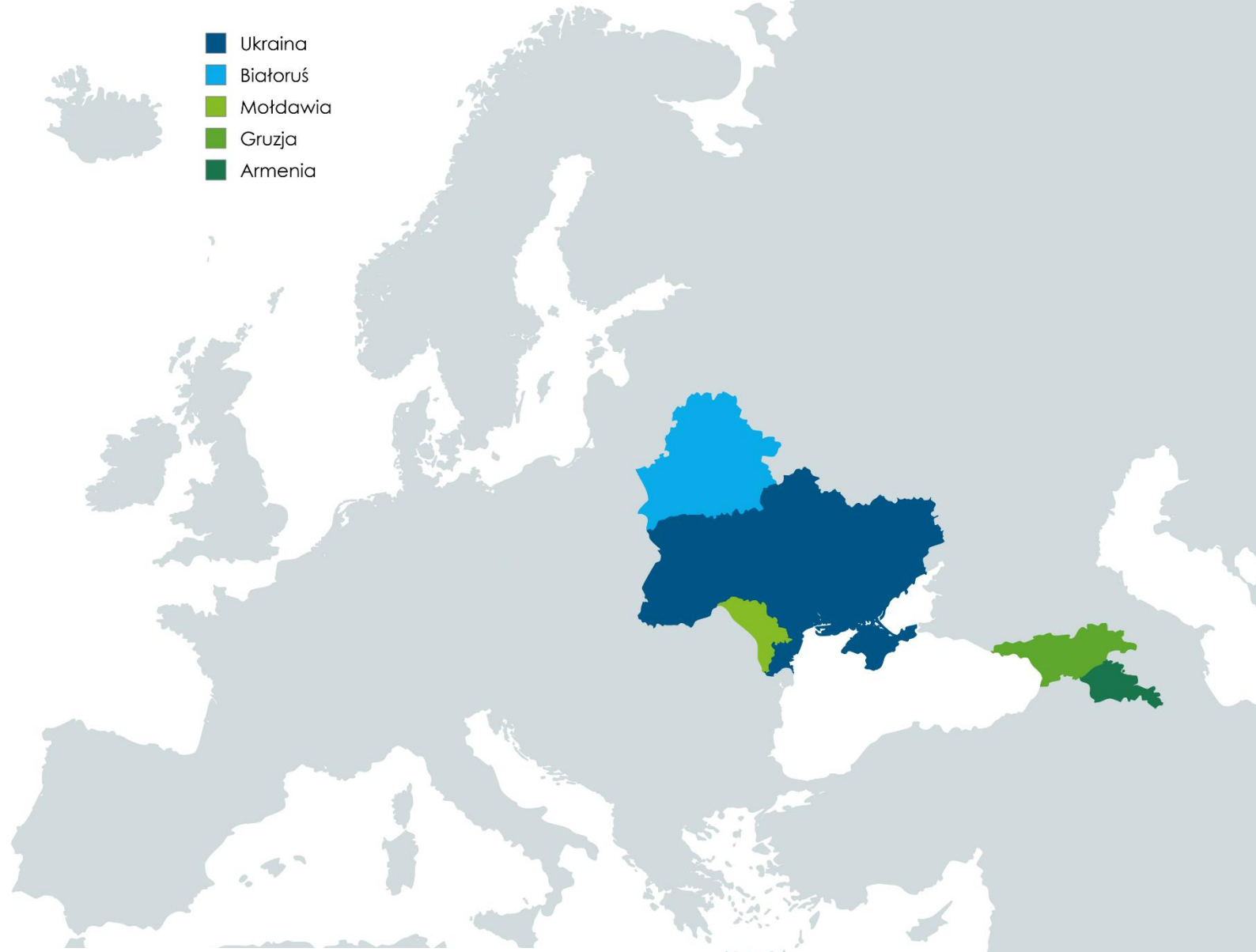
Legenda



STRUKTURA OŚWIADCZEŃ WPISANYCH DO EWIDENCJI W WOJEWÓDZTWIE KUJAWSKO-POMORSKIM WG KRAJU POCHODZENIA CUDZOZIEMCA W 2024 R.

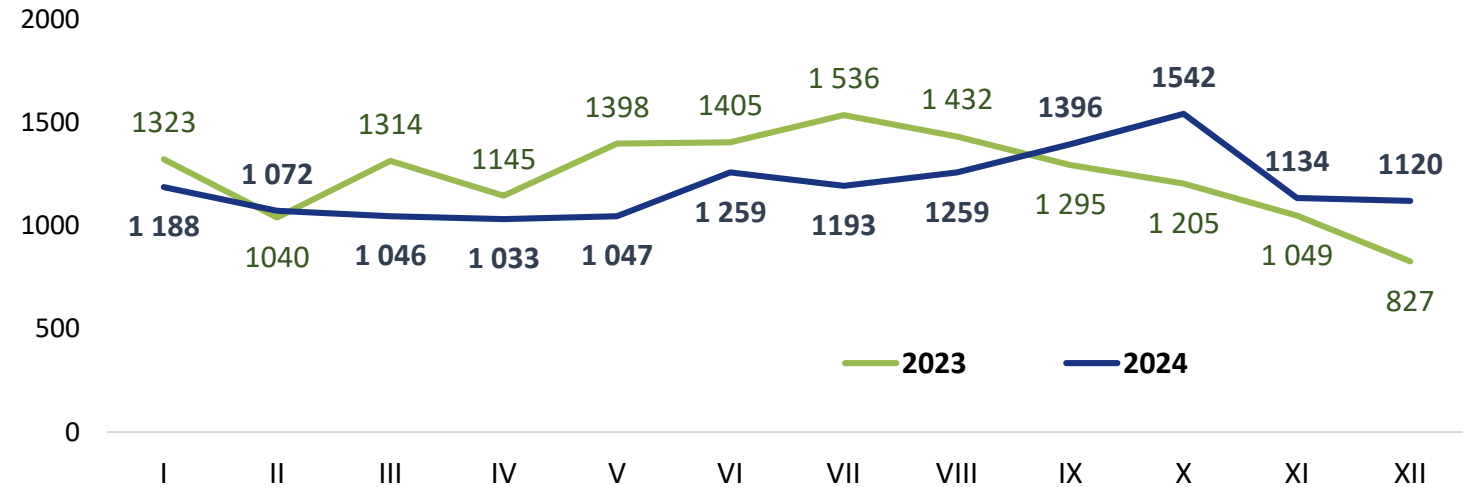


- Ukraina
- Białoruś
- Mołdawia
- Gruzja
- Armenia

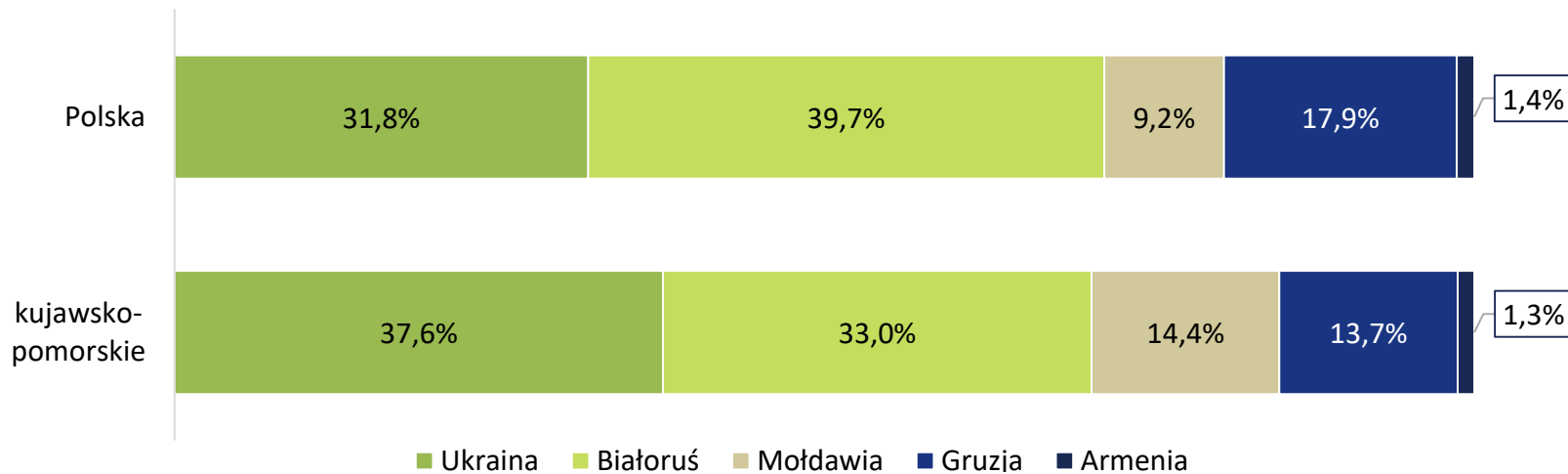


OŚWIADCZENIA O POWIERZENIU WYKONYWANIA PRACY CUDZOZIEMCOWI WPISANE DO EWIDENCJI W WOJEWÓDZTWIE KUJAWSKO-POMORSKIM

Liczba oświadczeń wpisanych do ewidencji w latach 2023-2024



Struktura oświadczeń wpisanych do ewidencji według kraju pochodzenia cudzoziemca w 2024 roku



Od marca 2022 roku, po ataku Rosji na Ukrainę, wyraźnie spadła liczba wydanych oświadczeń o powierzeniu wykonywania pracy cudzoziemcowi. Rok 2024 nie przyniósł odwrócenia tego trendu, liczba wydanych oświadczeń nadal spada. Pracodawcy rzadziej korzystali z tej formy zatrudnienia cudzoziemców niż przed dwoma czy trzema laty. **W 2024 roku w województwie kujawsko-pomorskim wpisano do ewidencji 14 289 oświadczeń o powierzeniu wykonywania pracy cudzoziemcowi.** Było to o 4,5% (tj. 680 oświadczeń) mniej niż w 2023 roku.

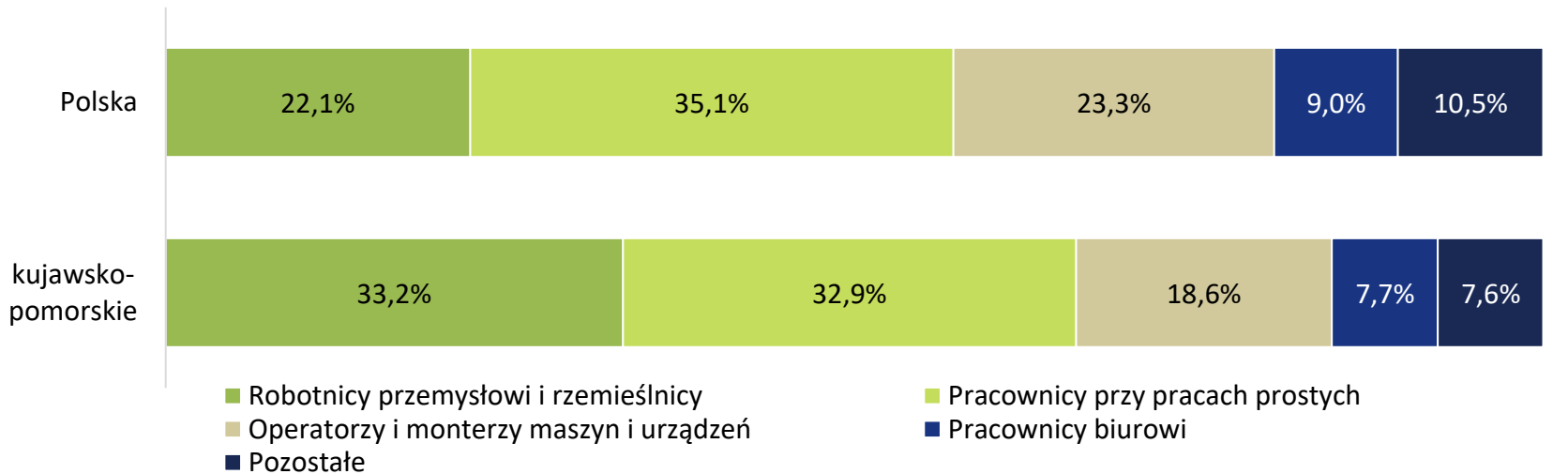
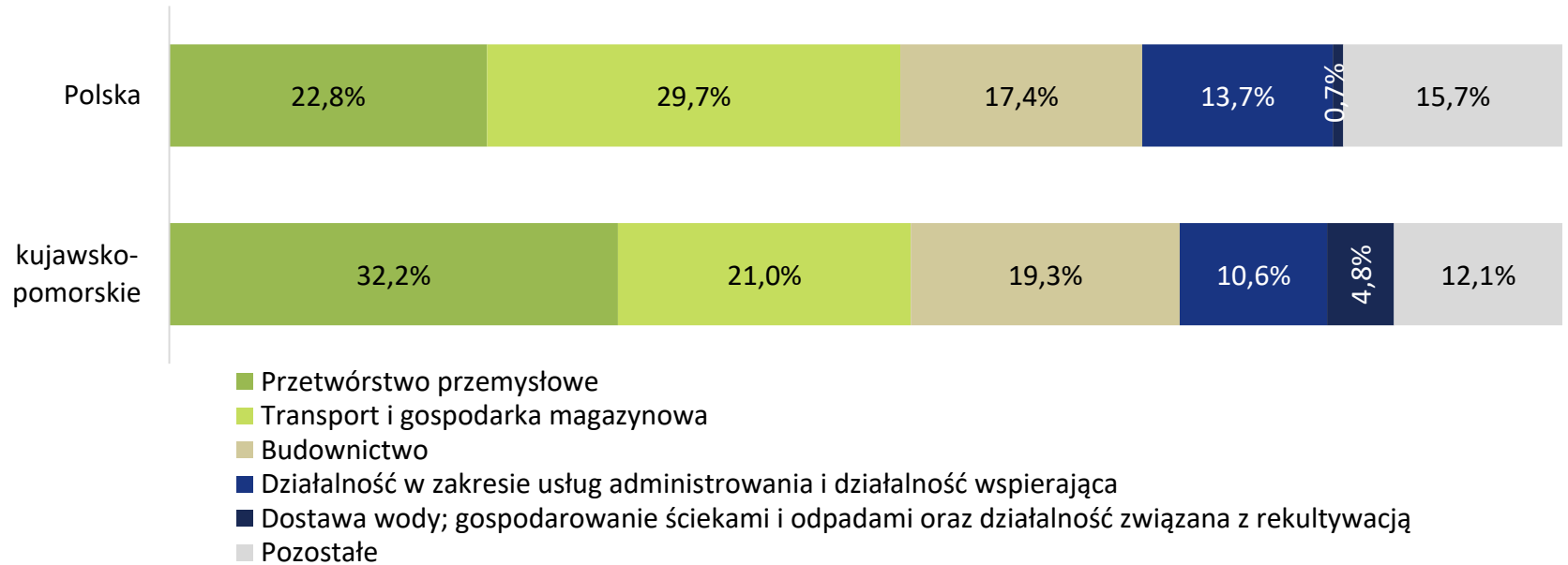
Nowe rozwiązania w procedurach zatrudniania obywateli Ukrainy, wprowadzone po wybuchu wojny, wpłynęły na **spadek udziału Ukraińców w strukturze oświadczeń wpisanych do ewidencji według kraju pochodzenia cudzoziemca.** W 2021 roku większość oświadczeń w województwie była wydana obywatelom Ukrainy (83,4%). W 2022 roku w województwie udział ten wynosił 63,0%, w 2023 roku – 37,3%, a w 2024 roku 37,6%. Dane dla Polski wskazują na ten sam trend – udział obywateli Ukrainy w strukturze wynosił 82,6% w 2021 roku, 58,8% w 2022 roku, 34,6% w 2023 roku, a w 2024 roku 31,8%.

W 2024 roku w Polsce – jeśli chodzi o liczbę oświadczeń według obywatelstwa cudzoziemca – liderami byli Białorusini. W województwie stanowili oni drugą co do liczebności grupę.

OŚWIADCZENIA O POWIERZENIU WYKONYWANIA PRACY CUDZOZIEMCOWI WPISANE DO EWIDENCJI W WOJEWÓDZTWIE KUJAWSKO-POMORSKIM

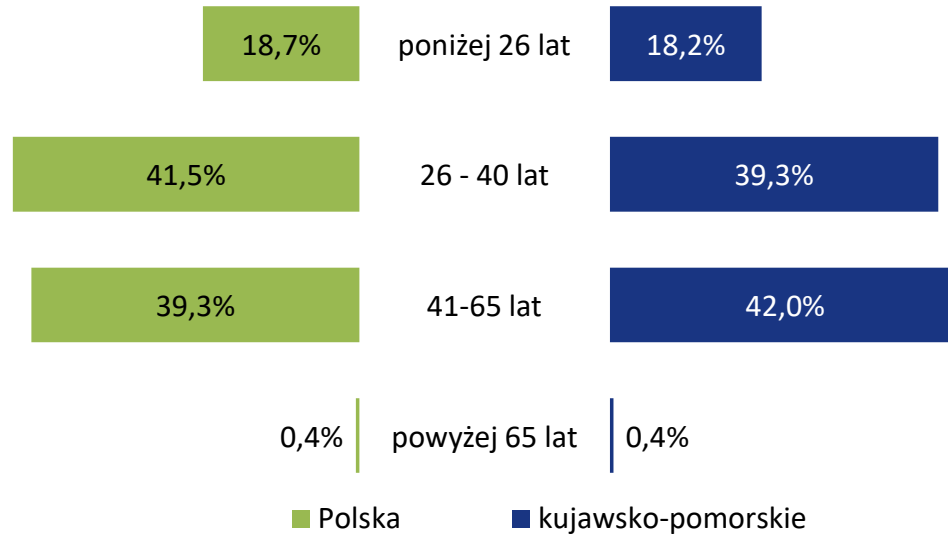
W województwie kujawsko-pomorskim w 2024 roku prawie jedna trzecia wydanych oświadczeń dotyczyła pracy w przetwórstwie przemysłowym (w Polsce jedna piąta). Znacznie rzadziej niż rok wcześniej pracodawcy składali oświadczenia dotyczące pracy w budownictwie (w 2024 r. 19,3% oświadczeń, rok wcześniej 33,5%). Cudzoziemców, rzadziej niż w Polsce, zatrudniano w podmiotach gospodarki narodowej prowadzących działalność w sekcji Transport i gospodarka magazynowa oraz w sekcji Działalność w zakresie usług administrowania i działalności wspierającej.

Struktura zatrudnienia według grup zawodów w 2024 roku była różna w Polsce i województwie kujawsko-pomorskim. **W Polsce najliczniejszą grupę stanowili pracownicy przy pracach prostych, a w województwie robotnicy przemysłowi i rzemieślnicy.** Cudzoziemcy w Polsce częściej niż w województwie kujawsko-pomorskim podejmowali pracę jako operatorzy i monterzy maszyn i urządzeń oraz pracownicy biurowi.



OŚWIADCZENIA O POWIERZENIU WYKONYWANIA PRACY CUDZOZIEMCOWI WPISANE DO EWIDENCJI W WOJEWÓDZTWIE KUJAWSKO-POMORSKIM

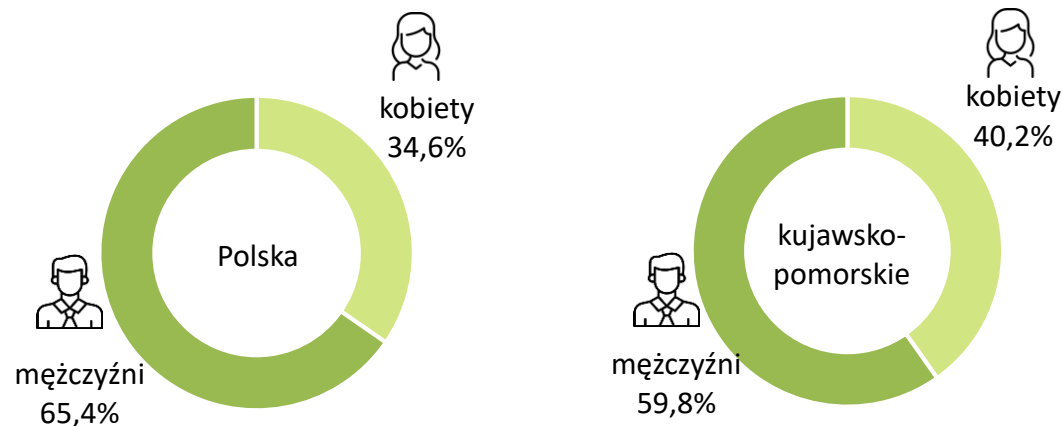
Struktura oświadczeń wpisanych do ewidencji w 2024 roku według wieku cudzoziemca



W 2024 roku w województwie najczęściej oświadczeń wydano osobom w wieku od 41 do 65 lat. Nieznacznie mniejszy odsetek stanowiły osoby między 26 a 40 rokiem życia (w 2023 roku najliczniejsza grupa). Blisko co piąta osoba, która otrzymała oświadczenie o powierzeniu wykonywania pracy to osoba młoda do 26 roku życia.

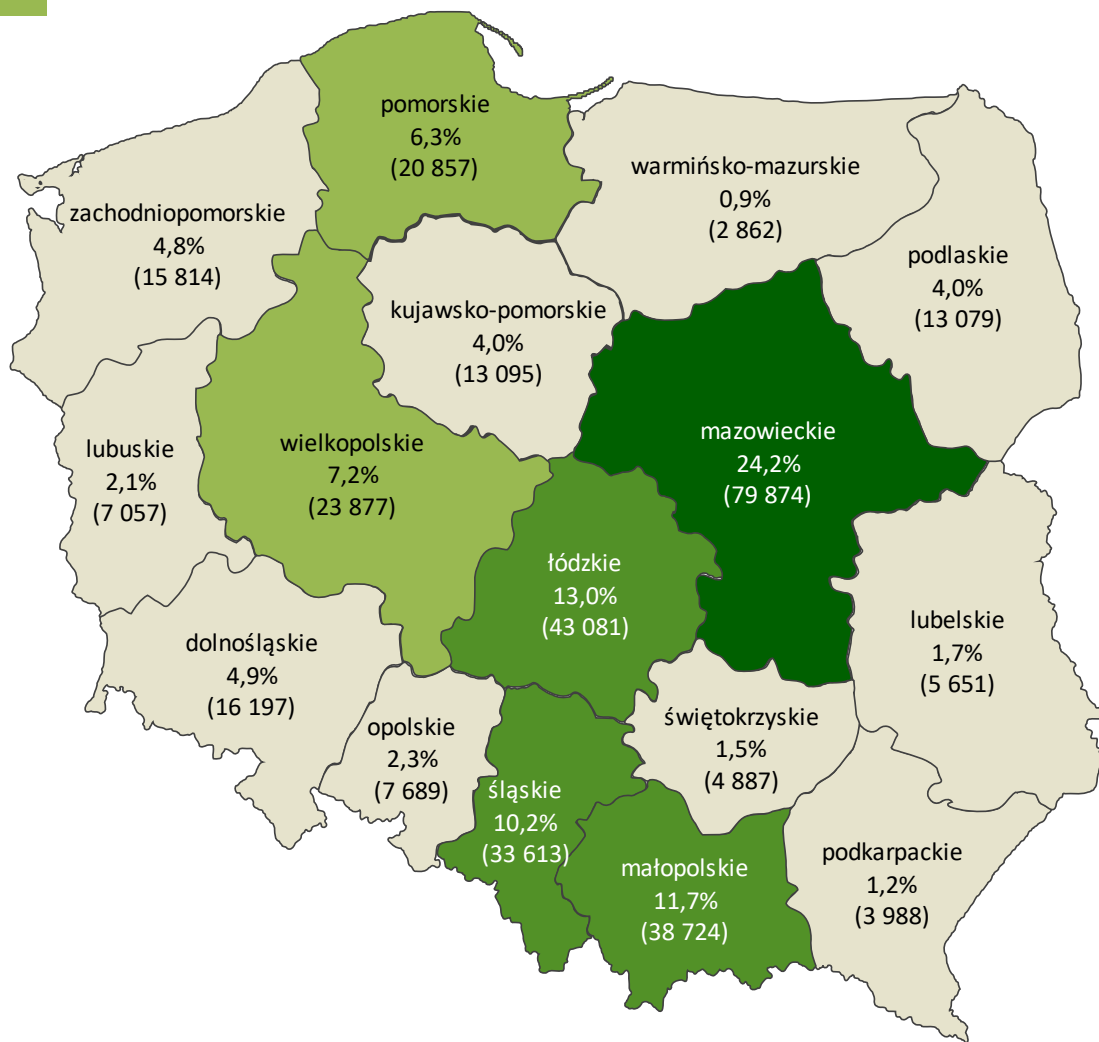
W Polsce najliczniejszą grupą wiekową były osoby pomiędzy 26 a 40 rokiem życia.

Struktura oświadczeń wpisanych do ewidencji w 2024 roku według płci

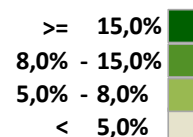


Wśród cudzoziemców, którzy otrzymali oświadczenie **w 2024 roku większość stanowili mężczyźni**. W województwie kujawsko-pomorskim odsetek ten był niższy niż średnia dla Polski. Spośród wpisanych do ewidencji oświadczeń w Polsce – 148 269 dotyczyło kobiet, a w województwie było to 5746 oświadczeń.

ZEZWOLENIA NA PRACĘ CUDZOZIEMCA W WOJEWÓDZTWIE KUJAWSKO-POMORSKIM



Legenda



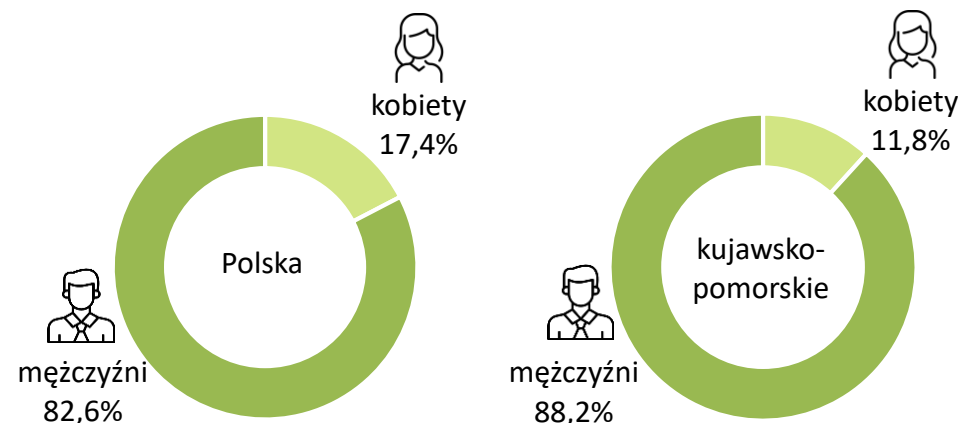
W 2024 roku do urzędów wojewódzkich w Polsce złożono **380 641 wniosków o wydanie zezwolenia na pracę cudzoziemca**, tj. o 0,1% więcej niż w roku poprzednim. W tym samym czasie **wydano 330 345 zezwoleń na pracę cudzoziemca**, tj. o 1,4% mniej niż rok wcześniej.

Najwięcej zezwoleń wydano w województwie mazowieckim – 24,2% ogółu, a ponad połowa zezwoleń (56,2%) pochodziła z czterech województw.

Do wojewody kujawsko-pomorskiego w 2024 roku wpłynęły 14 934 wnioski o wydanie zezwolenia na pracę. Było to o 9,7% mniej niż w roku ubiegłym. W tym samym czasie **wydano 13 095 zezwoleń na pracę cudzoziemca**, tj. o 13,0% mniej niż w 2023 roku.

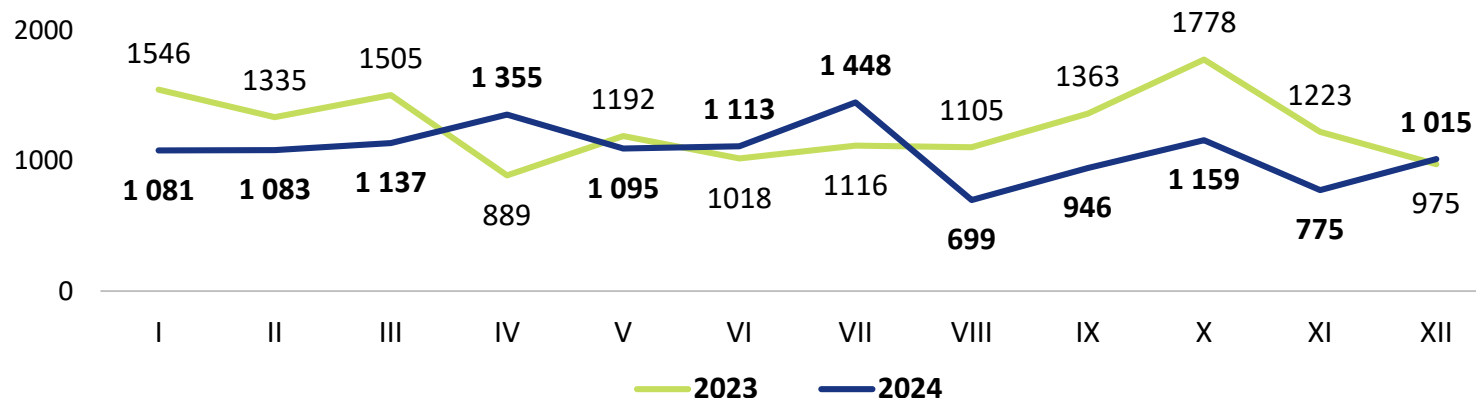
Zdecydowana większość zezwoleń na pracę została wydana mężczyznom.

W województwie kujawsko-pomorskim ten odsetek był wyższy niż średnia dla Polski. Spośród wydanych w 2024 roku zezwoleń na pracę w Polsce – 57 384 zezwolenia dotyczyły kobiet. W województwie kujawsko-pomorskim było to 1541 zezwoleń.



ZEZWOLENIA NA PRACĘ CUDZOZIEMCA W WOJEWÓDZTWIE KUJAWSKO-POMORSKIM

Liczba wydanych zezwoleń na pracę cudzoziemca w latach 2023-2024²⁾



Od marca 2022 roku **obserwujemy tendencję spadkową wydanych zezwoleń na pracę w województwie kujawsko-pomorskim**. Liczba wydanych zezwoleń na pracę w poszczególnych miesiącach 2024 roku była w większości przypadków niższa niż w analogicznych miesiącach roku poprzedniego. Ma to związek z panującym konfliktem zbrojnym w Ukrainie i zmniejszeniem liczby obywateli Ukrainy pracujących w oparciu o zezwolenie na pracę. W Polsce w 2024 roku obywatele Ukrainy znaleźli się poza pierwszą dziesiątką najliczniej reprezentowanych obywatelstw (16 pozycja). W województwie pozostali w pierwszej dziesiątce z dziewiątą lokatą. Pracodawcy nadal korzystają z wprowadzonych ułatwień w legalizacji zatrudnienia obywateli Ukrainy.

Wyraźnie wzrósł udział pracowników spoza Europy, w tym głównie z Ameryki Południowej i Azji. W 2024 roku w Polsce zezwolenie na pracę najliczniej otrzymali Filipińczycy, Kolumbijczycy i Hindusi (łącznie 33,8%). W województwie byli to Hindusi, Uzbekcy i Filipińczycy, którzy łącznie stanowili 32,8% w strukturze wydanych zezwoleń na pracę według obywatelstwa. Uwagę zwraca liczba zezwoleń wydanych Kolumbijczykom, których w Polsce w 2024 roku było ponad trzykrotnie więcej niż przed rokiem, a w województwie ponad dwukrotnie więcej. Prawie trzy czwarte wydanych zezwoleń na pracę dotyczyło obywateli 10 państw. W Polsce zezwolenie na pracę otrzymali obcokrajowcy ze 143 państw, a w województwie 84 państw.

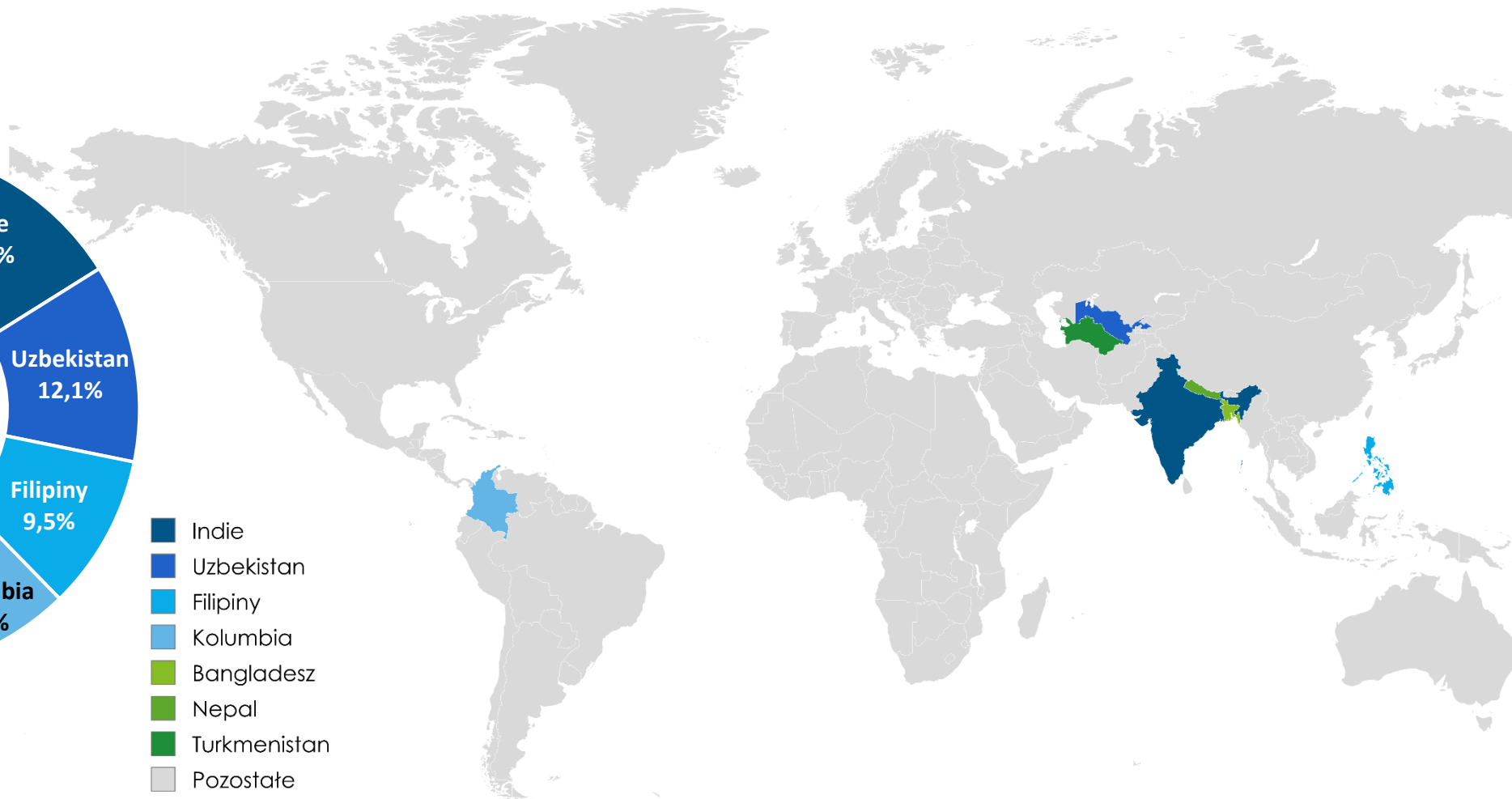
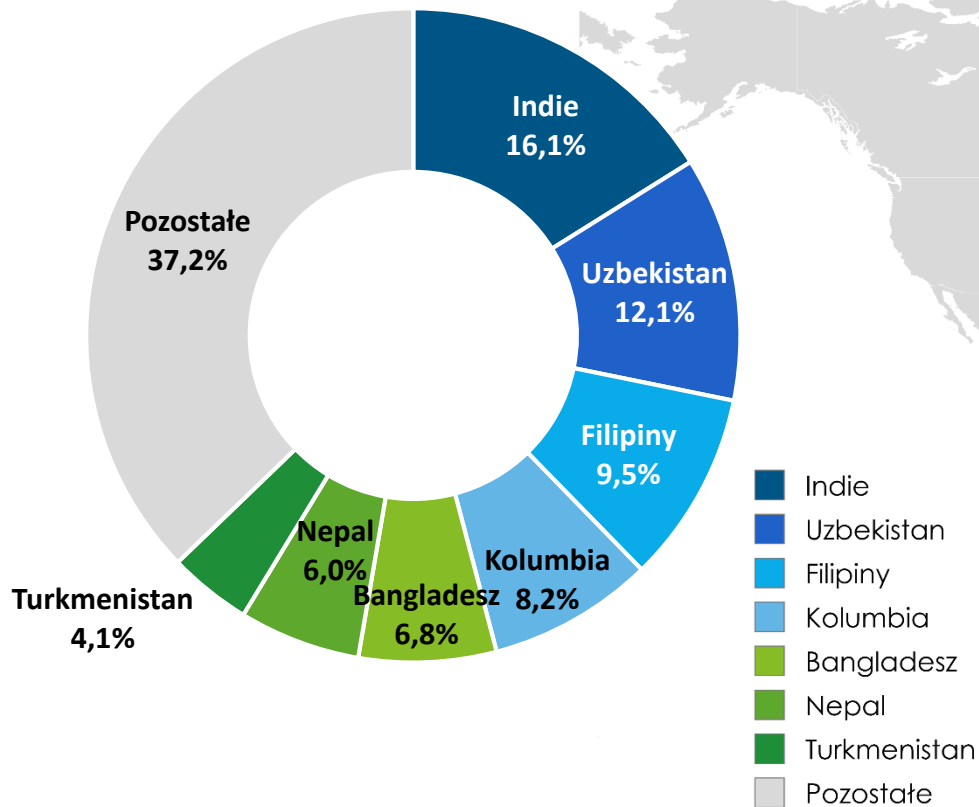
Struktura wydanych w 2024 roku zezwoleń na pracę według 10 najliczniej reprezentowanych obywatelstw

Polska (330 345)			
	liczba	udział %	zmiana r/r (w %)
Filipiny	38 684	11,7	28,2
Kolumbia	38 246	11,6	217,2
Indie	34 866	10,6	-28,0
Nepal	31 988	9,7	-12,5
Uzbekistan	26 817	8,1	-8,9
Bangladesz	18 220	5,5	-37,5
Turcja	15 274	4,6	-43,0
Indonezja	14 245	4,3	47,1
Kazachstan	11 244	3,4	7,1
Turkmenistan	10 327	3,1	12,1
Razem	239 911	72,6	-0,9

Kujawsko-Pomorskie (13 095)			
	liczba	udział %	zmiana r/r (w %)
Indie	2 107	16,1	-33,9
Uzbekistan	1 582	12,1	-29,9
Filipiny	1 247	9,5	19,8
Kolumbia	1 074	8,2	138,7
Bangladesz	897	6,8	-27,7
Nepal	780	6,0	-26,8
Turkmenistan	536	4,1	6,1
Indonezja	506	3,9	75,1
Ukraina	489	3,7	-32,9
Turcja	416	3,2	-45,0
Razem	9 634	73,6	-16,4

2) Suma zezwoleń na pracę za poszczególne miesiące różni się od liczby zezwoleń na pracę ogółem ze względu na korekty danych następujące po dacie pobrania danych.

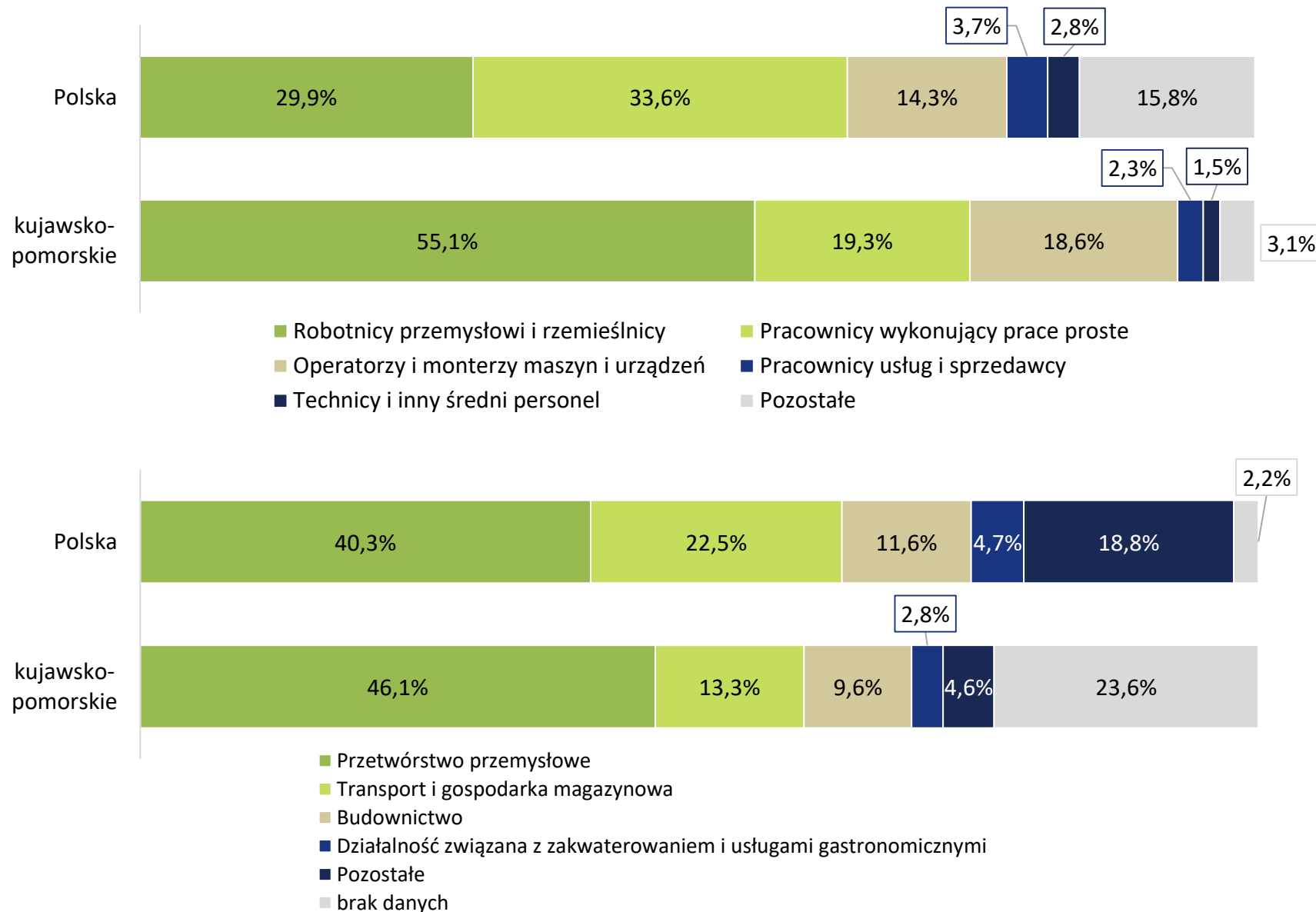
STRUKTURA WYDANYCH ZEZWOLEŃ NA PRACĘ W WOJEWÓDZTWIE KUJAWSKO-POMORSKIM WG KRAJU POCHODZENIA CUDZOZIEMCA W 2024 r.



ZEZWOLENIA NA PRACĘ CUDZOZIEMCA W WOJEWÓDZTWIE KUJAWSKO-POMORSKIM

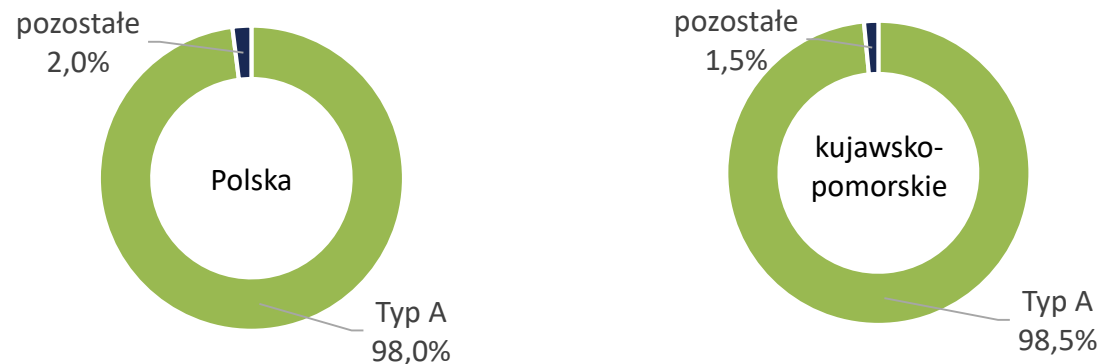
Struktura wydanych zezwoleń według grup zawodów w województwie kujawsko-pomorskim różniła się w porównaniu do Polski. W 2024 roku w województwie kujawsko-pomorskim ponad połowę zezwoleń (55,1%, w 2023 roku 57,6%) wydano cudzoziemcom podejmującym pracę jako robotnicy przemysłowi i rzemieślnicy. W Polsce było to prawie co trzecie zezwolenie (29,9%). Na drugiej pozycji znaleźli się pracownicy wykonujący prace proste (19,3%). Ich udział w strukturze zezwoleń w województwie był znacznie mniejszy niż w Polsce. Operatorzy i monterzy maszyn i urządzeń (18,6%) spadli, z drugiej lokaty w strukturze przed rokiem, na trzecią. Jednocześnie stanowili większy udział w strukturze na Kujawach i Pomorzu niż ogółem w Polsce.

W 2024 roku **najwięcej zezwoleń na pracę dotyczyło zatrudnienia cudzoziemca w podmiotach z sekcji Przetwórstwo przemysłowe – prawie połowa.** Transport i gospodarka magazynowa oraz budownictwo to kolejne sekcje PKD, w których licznie wydano zezwolenia na pracę cudzoziemcom.



ZEZWOLENIA NA PRACĘ CUDZOZIEMCA W WOJEWÓDZTWIE KUJAWSKO-POMORSKIM

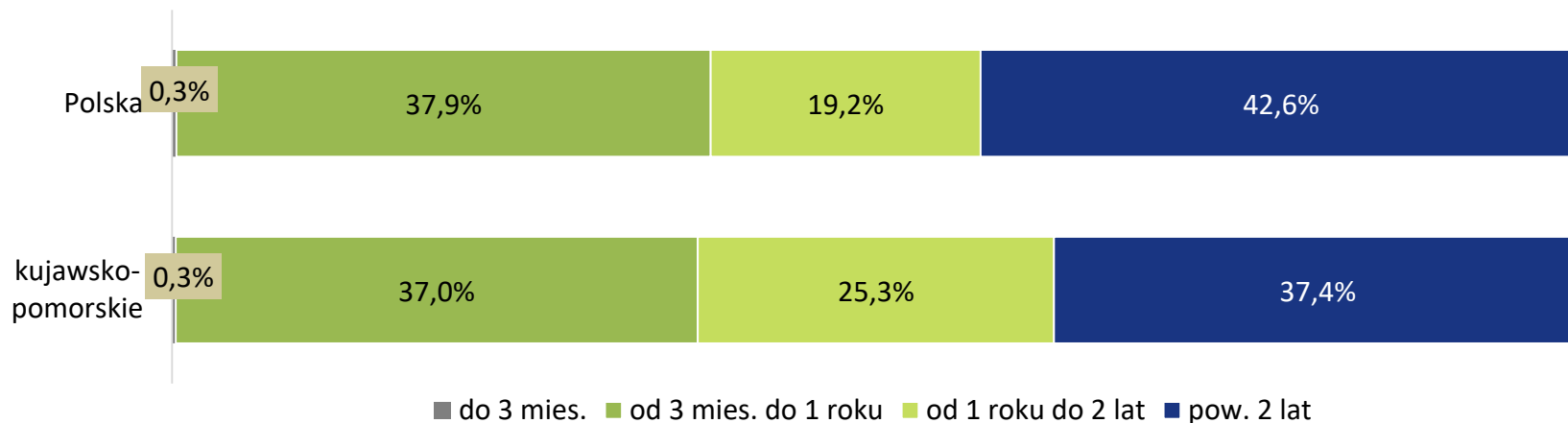
Struktura wydanych w 2024 roku zezwoleń na pracę według typu zezwolenia



Zezwolenia typu A³⁾ były najczęściej wydawane w 2024 roku zarówno w Polsce, jak i w województwie kujawsko-pomorskim.

W województwie wydano również zezwolenia typu B⁴⁾ (0,2%) oraz zezwolenia typu E⁵⁾ (1,3%). W Polsce zostały wydane wszystkie możliwe typy zezwoleń.

Struktura wydanych w 2024 roku zezwoleń na pracę według okresu ważności zezwolenia



W województwie kujawsko-pomorskim średni okres ważności wydanych zezwoleń na pracę był krótszy niż w Polsce. 37,3% zezwoleń wydanych w 2024 roku w województwie została wydana na okres do roku. Zezwolenia na okres powyżej dwóch lat stanowiły w województwie 37,4%, podczas gdy w Polsce 42,6% (w 2023 roku odpowiednio 26,2% i 47,2%)

3) Zezwolenia typu A dotyczą cudzoziemca wykonującego pracę na terytorium RP na podstawie umowy z podmiotem, którego siedziba lub miejsce zamieszkania albo oddział, zakład lub inna forma zorganizowanej działalności znajduje się na terenie RP.

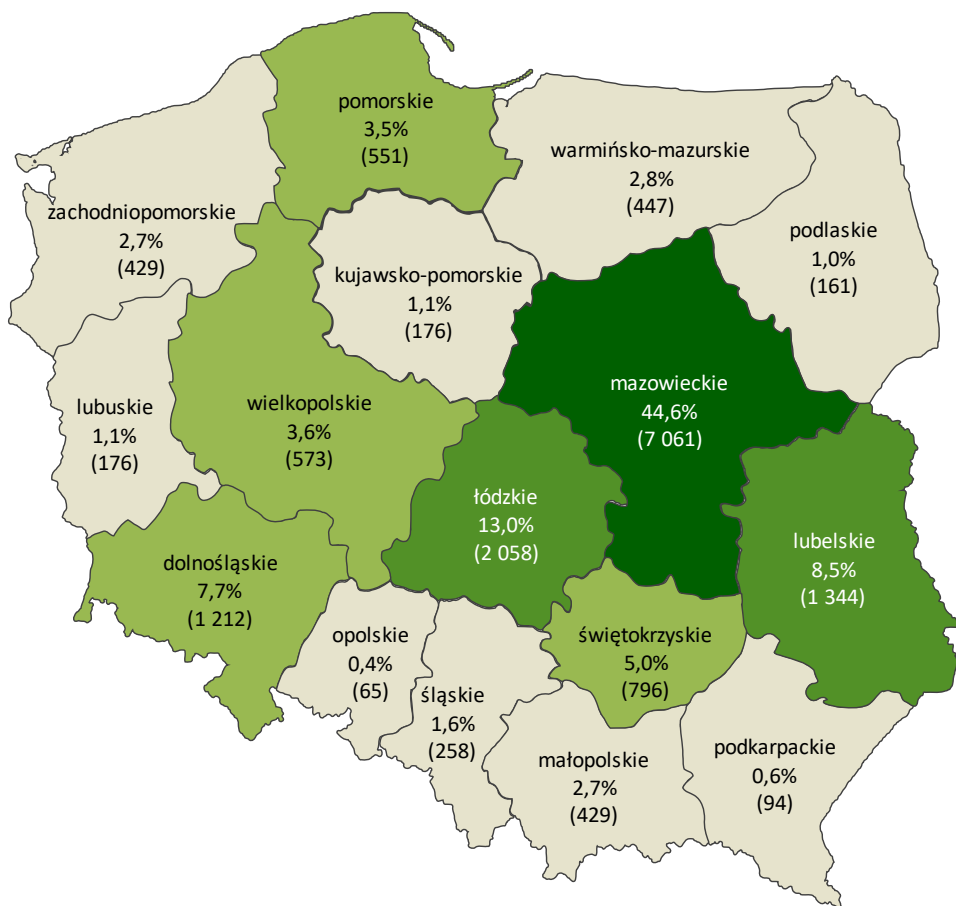
4) Zezwolenia typu B dotyczą cudzoziemca wykonującego pracę na terytorium RP polegającą na: pełnieniu funkcji w zarządzie osoby prawnej wpisanej do rejestru przedsiębiorców lub będącej spółką kapitałową w organizacji albo prowadzeniu spraw spółki komandytowej lub komandytowo-akcyjnej jako komplementariusz albo prokurent - przez okres przekraczający łącznie 6 miesięcy w ciągu kolejnych 12 miesięcy.

5) Zezwolenia typu E dotyczą cudzoziemca wykonującego pracę u pracodawcy zagranicznego i delegowanego na terytorium RP na okres przekraczający 30 dni w ciągu kolejnych 6 miesięcy w innym celu niż objęty zezwoleniem na pracę typu C lub D.

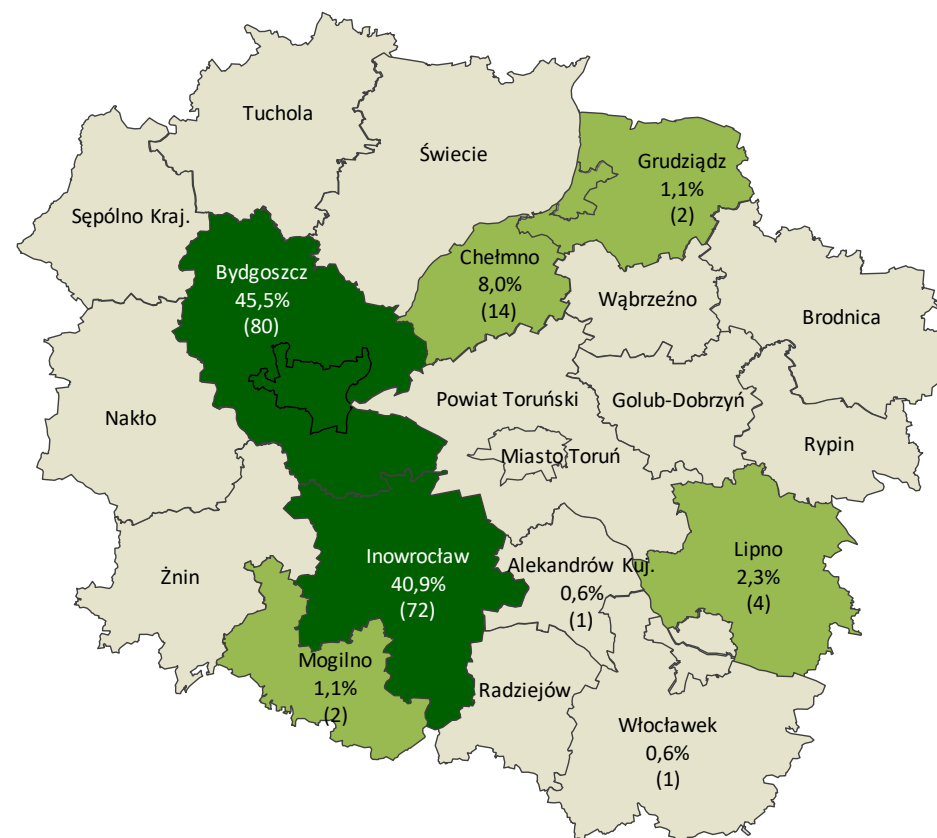
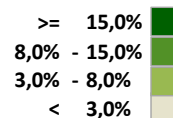
6) Zezwolenia typu C dotyczą cudzoziemca wykonującego pracę u pracodawcy zagranicznego i delegowanego na terytorium RP na okres przekraczający 30 dni w roku kalendarzowym do oddziału lub zakładu zagranicznego albo podmiotu powiązanego z pracodawcą

ZEZWOLENIA NA PRACĘ SEZONOWĄ CUDZOZIEMCA W WOJEWÓDZTWIE KUJAWSKO-POMORSKIM

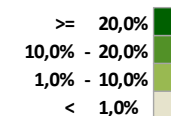
W Polsce w 2024 roku złożono **57 564 wnioski o wydanie zezwolenia na pracę sezonową cudzoziemca**, było to o 21,0% mniej niż w 2023 roku. W tym samym czasie **wydano 15 831 zezwoleń na pracę sezonową**, tj. o 2,0% mniej niż przed rokiem. Blisko połowę wszystkich zezwoleń na pracę sezonową w Polsce wydano w województwie mazowieckim (7061). W województwie kujawsko-pomorskim złożono 1153 wnioski o wydanie zezwolenia na pracę sezonową cudzoziemca i wydano 176 zezwoleń na pracę sezonową. Dokumenty wydano w ośmiu powiatowych urzędach pracy, najwięcej w Powiatowym Urzędzie Pracy w Bydgoszczy (80 zezwoleń) oraz Powiatowym Urzędzie Pracy w Inowrocławiu (72 zezwolenia).



Legenda



Legenda



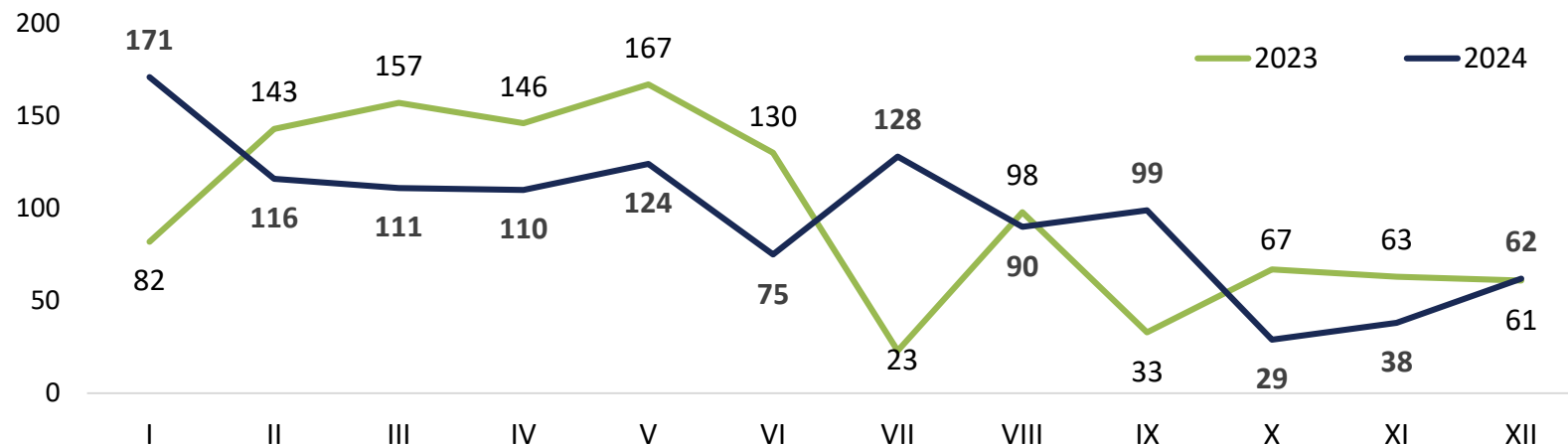
ZEZWOLENIA NA PRACĘ SEZONOWĄ CUDZOZIEMCA W WOJEWÓDZTWIE KUJAWSKO-POMORSKIM

Zezwolenia na pracę sezonową w 2024 roku były wydane w niewielkiej liczbie. Należy zwrócić uwagę, że zatrudnienie w sektorach uznanych za sezonowe, może odbywać się za pomocą powiadomienia o podjęciu pracy przez obywatela Ukrainy. Część rolników korzysta właśnie z tej formy zatrudnienia cudzoziemców.

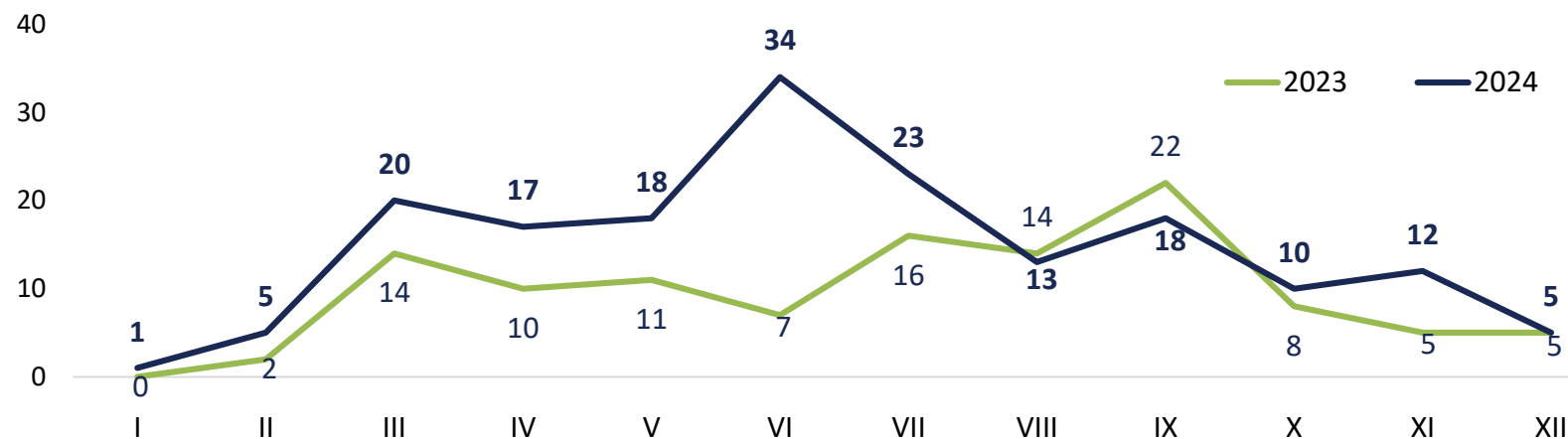
W 2024 roku w województwie kujawsko-pomorskim złożono 1153 wnioski o wydanie zezwolenia na pracę sezonową. Było to o 1,5% mniej niż w 2023 roku.

W tym samym czasie w województwie kujawsko-pomorskim wydano 176 zezwoleń na pracę sezonową cudzoziemca. Było to o 43,1% więcej niż w 2023 roku.

Liczba wniosków o wydanie zezwolenia na pracę sezonową cudzoziemca w latach 2023-2024



Liczba wydanych zezwoleń na pracę sezonową cudzoziemca w latach 2023-2024



ZEZWOLENIA NA PRACĘ SEZONOWĄ CUDZOZIEMCA W WOJEWÓDZTWIE KUJAWSKO-POMORSKIM

Struktura wydanych w 2024 roku zezwoleń na pracę sezonową według 10 najliczniej reprezentowanych obywatelstw

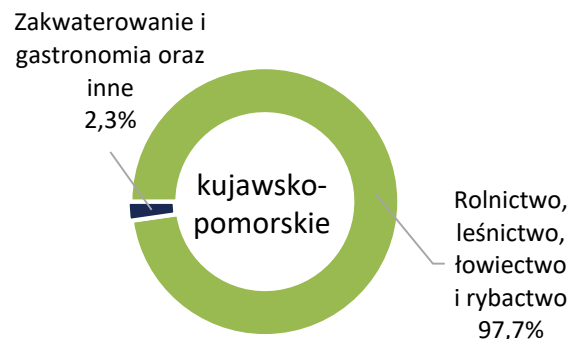
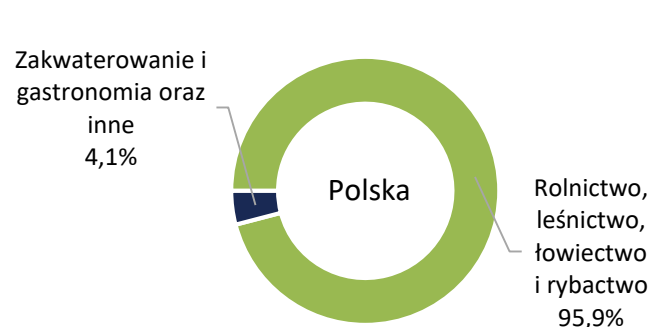
Polska (15 831)		
	liczba	udział %
Ukraina	10 804	68,2
Kolumbia	2 239	14,1
Kazachstan	401	2,5
Filipiny	367	2,3
Gruzja	345	2,2
Uzbekistan	230	1,5
Indie	192	1,2
Indonezja	169	1,1
Mołdawia	164	1,0
Nepal	162	1,0
Razem	15 073	95,2

Kujawsko-Pomorskie (176)		
	liczba	udział %
Kolumbia	51	29,0
Ukraina	49	27,8
Uzbekistan	13	7,4
Indie	10	5,7
Wietnam	10	5,7
Białoruś	9	5,1
Kazachstan	8	4,5
Filipiny	5	2,8
Indonezja	5	2,8
Mołdawia	3	1,7
Razem	163	92,6

W 2024 roku w Polsce zezwolenia na pracę sezonową zostały wydane obywatelom 59 państw, w województwie kujawsko-pomorskim obywatelom 18 państw. Obywatele Ukrainy nadal pozostają największą grupą pracujących w oparciu o zezwolenie na pracę sezonową w Polsce.

W województwie kujawsko-pomorskim obserwujemy duże rozdrobnienie pod względem kraju pochodzenia pracownika sezonowego. Najliczniejszą grupą byli Kolumbijczycy (29,0%), którzy w poprzednim roku w ogóle nie występowali wśród pracowników sezonowych w województwie. Obywatele Ukrainy stanowili drugą w kolejności grupę (27,8%, rok wcześniej 27,6%).

Struktura wydanych w 2024 roku zezwoleń na pracę sezonową według sekcji PKD

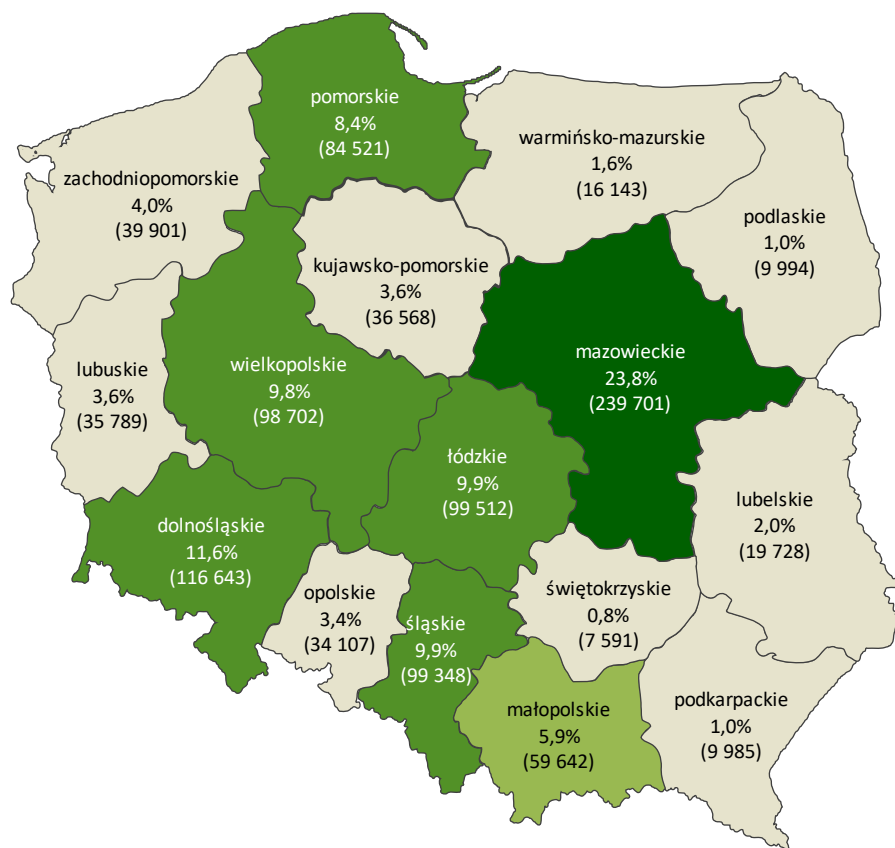


W województwie kujawsko-pomorskim wydane zezwolenia na pracę sezonową dotyczyły głównie zatrudnienia w rolnictwie, leśnictwie, łowiectwie i rybactwie. Również w Polsce zdecydowana większość zezwoleń dotyczyła wyżej wymienionej sekcji PKD. W kraju 4,1% ogółu zezwoleń na pracę sezonową dotyczyła sekcji zakwaterowanie i gastronomia oraz inne, w województwie takie zezwolenia stanowiły tylko 2,3%.

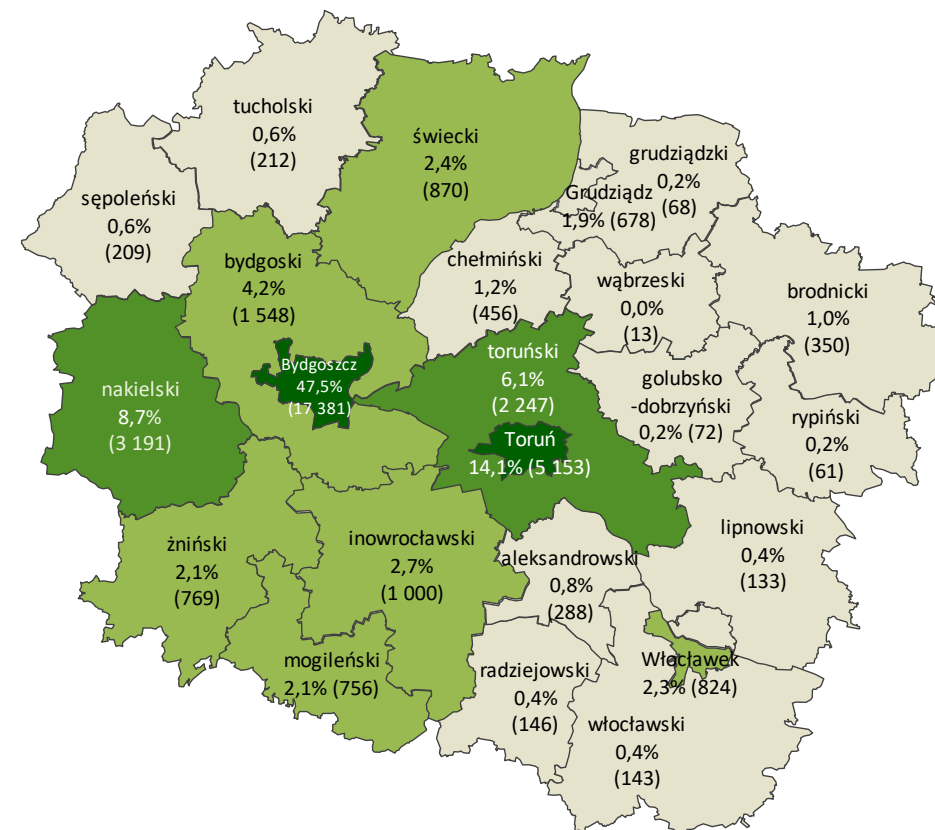
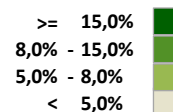
POWIADOMIENIA O PODJĘCIU PRACY PRZEZ OBYWATELA UKRAINY W WOJEWÓDZTWIE KUJAWSKO-POMORSKIM

Trwający od lutego 2022 roku konflikt zbrojny na Ukrainie spowodował wprowadzenie nowych rozwiązań w zakresie legalizacji pobytu i zatrudnienia obywateli Ukrainy. Mogą oni zostać zatrudnieni, jeżeli podmiot powierzający wykonywanie pracy powiadomi o tym powiatowy urząd pracy. Zatem obywatele Ukrainy przebywający legalnie na terytorium Polski mogą pracować bez konieczności uzyskania pozwolenia na pracę lub oświadczenia o powierzeniu wykonywania pracy.

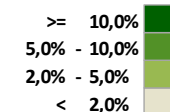
W Polsce w 2024 roku pracodawcy złożyli 1,0 mln powiadomień o powierzeniu pracy obywatelom Ukrainy. Najwięcej powiadomień o podjęciu pracy przez obywateli Ukrainy przekazano w województwach: mazowieckim (23,8%) i dolnośląskim (11,6%). **W województwie kujawsko-pomorskim pracodawcy przekazali 36 568 (3,6%) powiadomień o powierzeniu pracy obywatelowi Ukrainy.** Blisko trzy czwarte (70,3%) powiadomień w województwie złożyli pracodawcy z siedzibą w Bydgoszczy, Toruniu oraz powiecie nakielskim i toruńskim.



Legenda

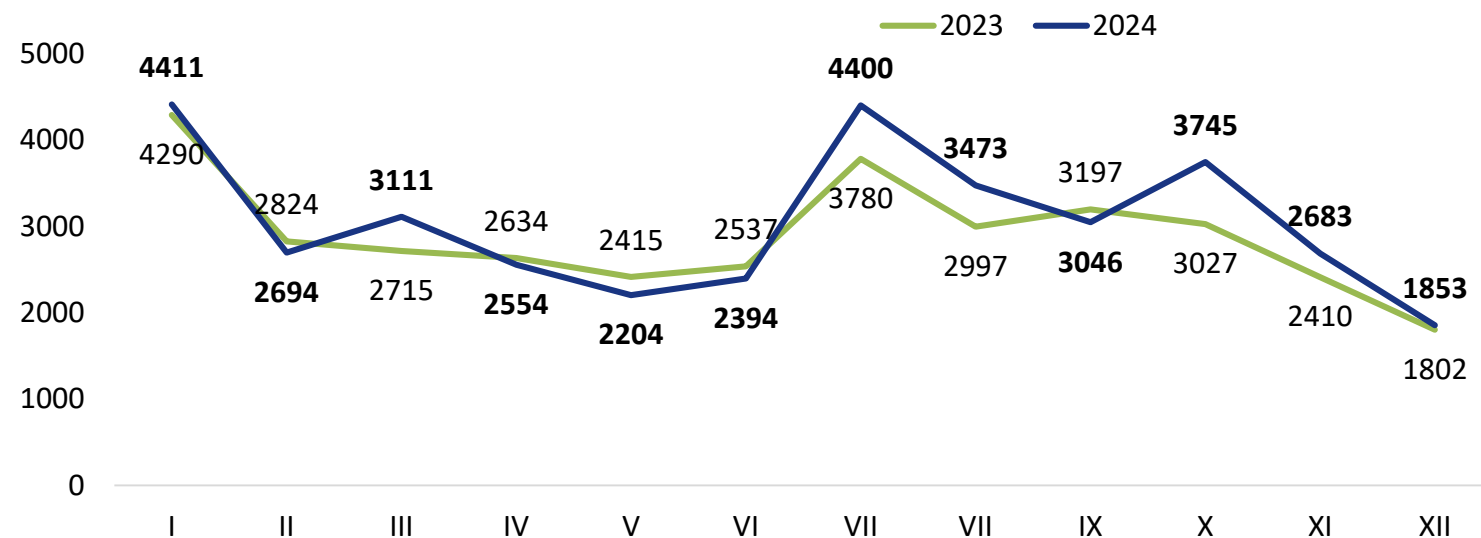


Legenda



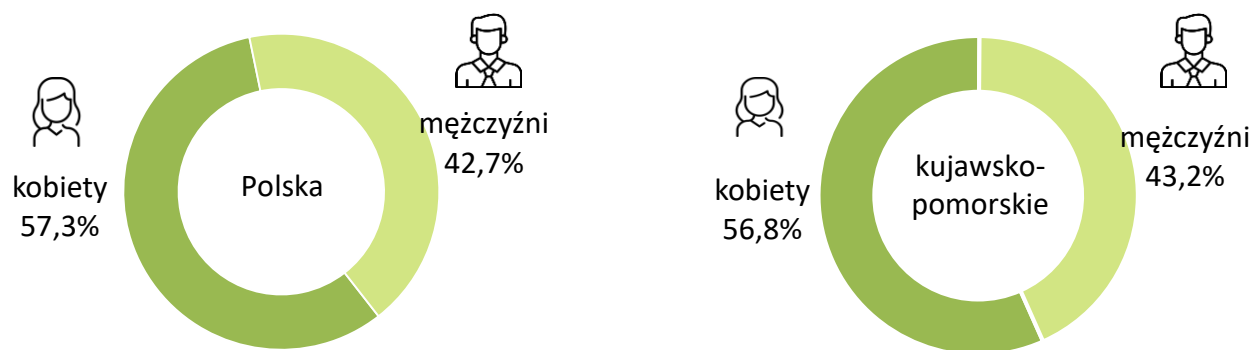
POWIADOMIENIA O PODJĘCIU PRACY PRZEZ OBYWATELA UKRAINY W WOJEWÓDZTWIE KUJAWSKO-POMORSKIM

Liczba powiadomień o podjęciu pracy przez obywatela Ukrainy w latach 2023-2024



Rosyjska inwazja na Ukrainę spowodowała, że obywatele Ukrainy oraz ich małżonkowie zostali objęci dodatkowymi ułatwieniami w legalizacji zatrudnienia. Jednym z nich jest możliwość podjęcia zatrudnienia w oparciu o powiadomienie o podjęciu pracy przez obywatela Ukrainy. **W 2024 roku w województwie kujawsko-pomorskim pracodawcy złożyli o 5,6% więcej powiadomień o podjęciu pracy przez obywatela Ukrainy niż w roku poprzednim.** Fakt ten powoduje ubytek Ukraińców wśród innych tytułów legalizacji zatrudnienia.

Struktura powiadomień o podjęciu pracy przez obywatela Ukrainy w 2024 roku według płci



Wśród Ukraińców, których pracodawcy zgłosili w powiatowym urzędzie pracy **w 2024 roku większość stanowiły kobiety.** Jednak ich udział w strukturze zmniejszył się w porównaniu do roku poprzedniego, w Polsce z 59,5% do 57,3%, a w województwie z 58,7% do 56,8%. W 2024 roku spośród powiadomień o podjęciu pracy przez obywatela Ukrainy w Polsce – 577,6 tys. dotyczyło kobiet, a w województwie było to 20 769 powiadomień.

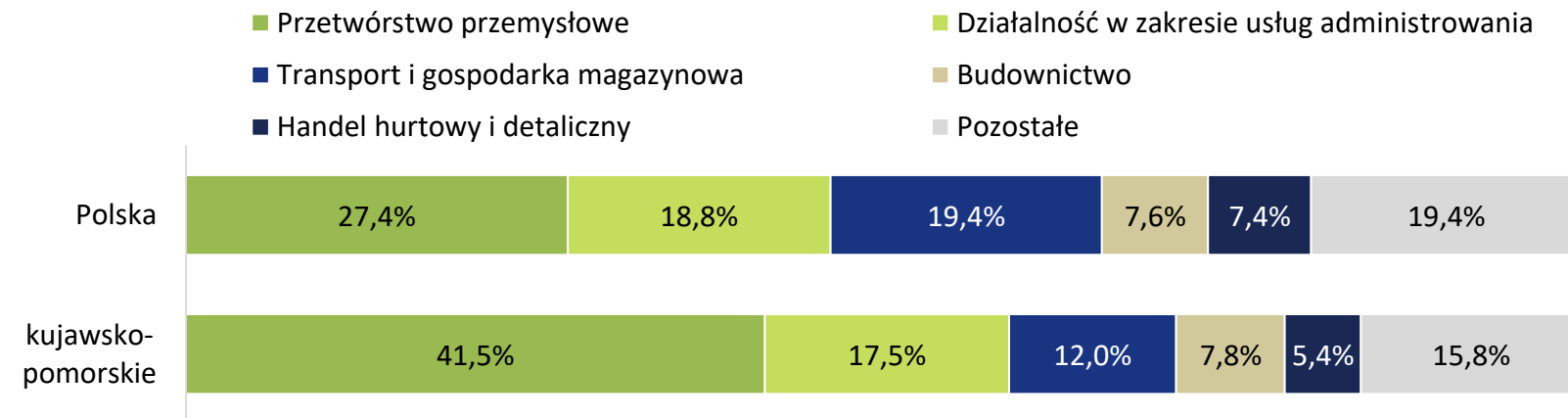
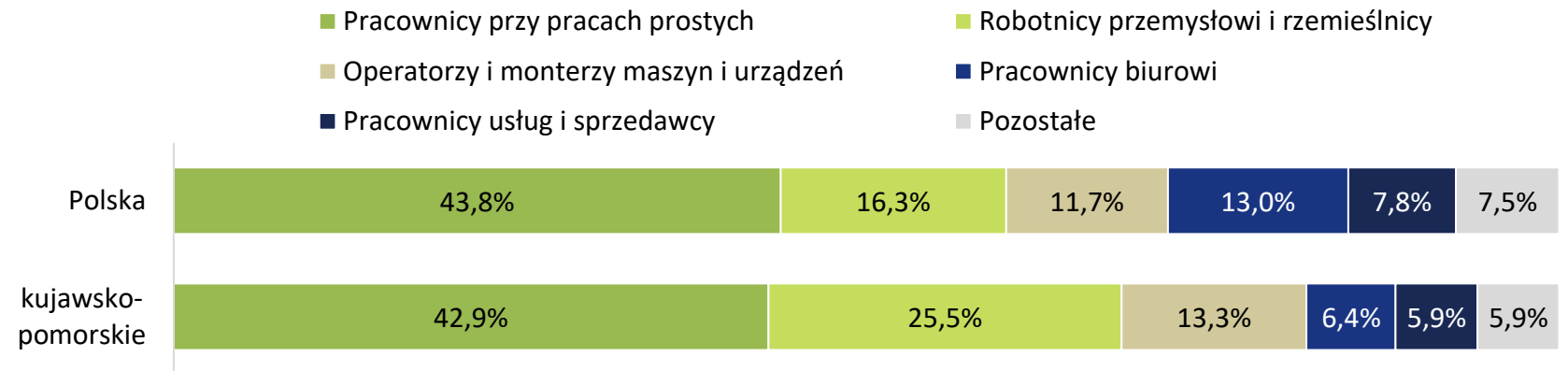
POWIADOMIENIA O PODJĘCIU PRACY PRZEZ OBYWATELA UKRAINY W WOJEWÓDZTWIE KUJAWSKO-POMORSKIM

W 2024 roku, zarówno w Polsce, jak i województwie powiadomienia o podjęciu pracy najczęściej dotyczyły pracowników wykonujących prace proste.

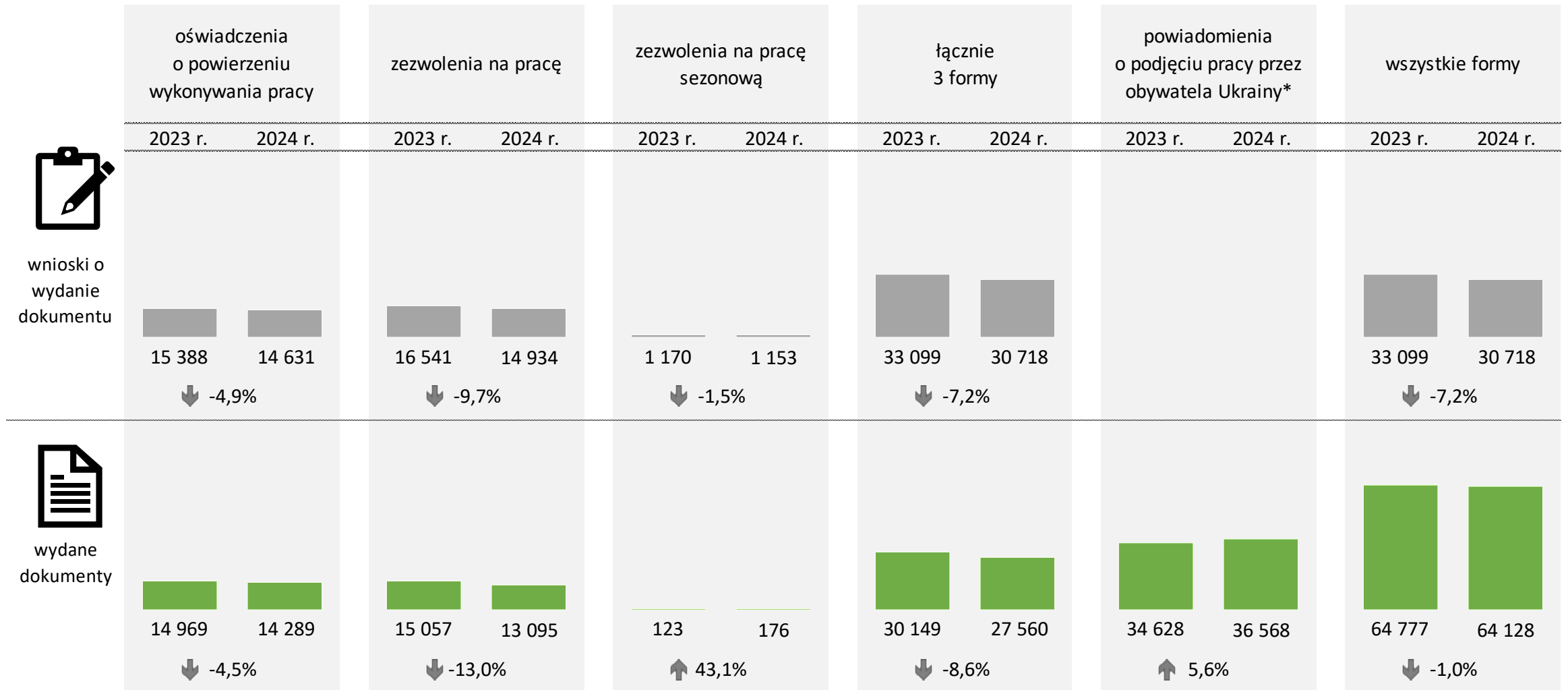
W województwie częściej niż w kraju zatrudniano robotników przemysłowych i rzemieślników, a rzadziej pracowników biurowych.

W województwie kujawsko-pomorskim blisko połowa powiadomień o podjęciu pracy przez obywatela Ukrainy pochodziła od pracodawców z sekcji

przetwórstwo przemysłowe, w kraju była to niespełna jedna trzecia powiadomień. Zatrudnienie w transporcie i gospodarce magazynowej częściej zgłaszali pracodawcy w kraju niż w województwie.



REALIZACJA PROCEDUR ZWIĄZANYCH Z DOSTĘPEM CUDZOZIECMCÓW Z PAŃSTW TRZECICH DO POLSKIEGO RYNKU PRACY PRZEZ ORGAN WOJEWODY ORAZ POWIATOWE URZĘDY PRACY W WOJEWÓDZTWIE KUJAWSKO-POMORSKIM W 2023 I 2024 ROKU



*Ta forma nie wymaga wniosku o wydanie dokumentu

Wojewódzki Urząd Pracy w Toruniu



Telefon

sekretariat tel.: (56) 669 39 00

kancelaria tel.: (56) 669 39 01



E-mail

wup@wup.torun.pl



Strona internetowa

<https://wuptorun.praca.gov.pl>



Adres

ul. Szosa Chełmińska 30/32, 87-100 Toruń



W opracowaniu wykorzystano dane wygenerowane z Centralnego Systemu Analityczno-Raportowego (CeSAR)

Przy publikowaniu danych prosimy o podanie źródła.