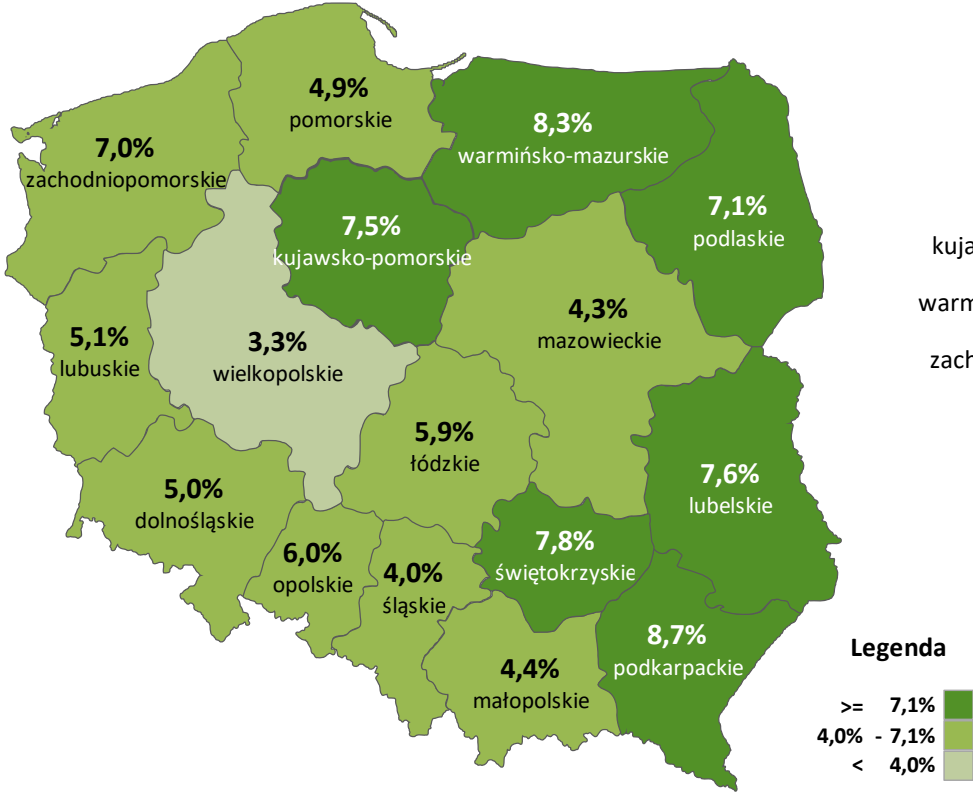
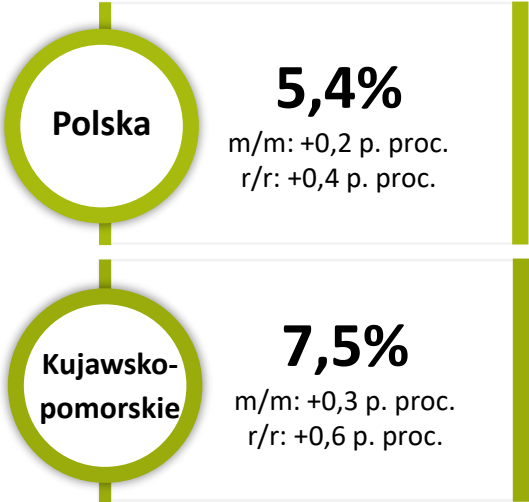


INFORMACJA O SYTUACJI NA RYNKU PRACY WOJEWÓDZTWA KUJAWSKO-POMORSKIEGO W LIPCU 2025 ROKU



STOPA BEZROBOCIA W POLSCE



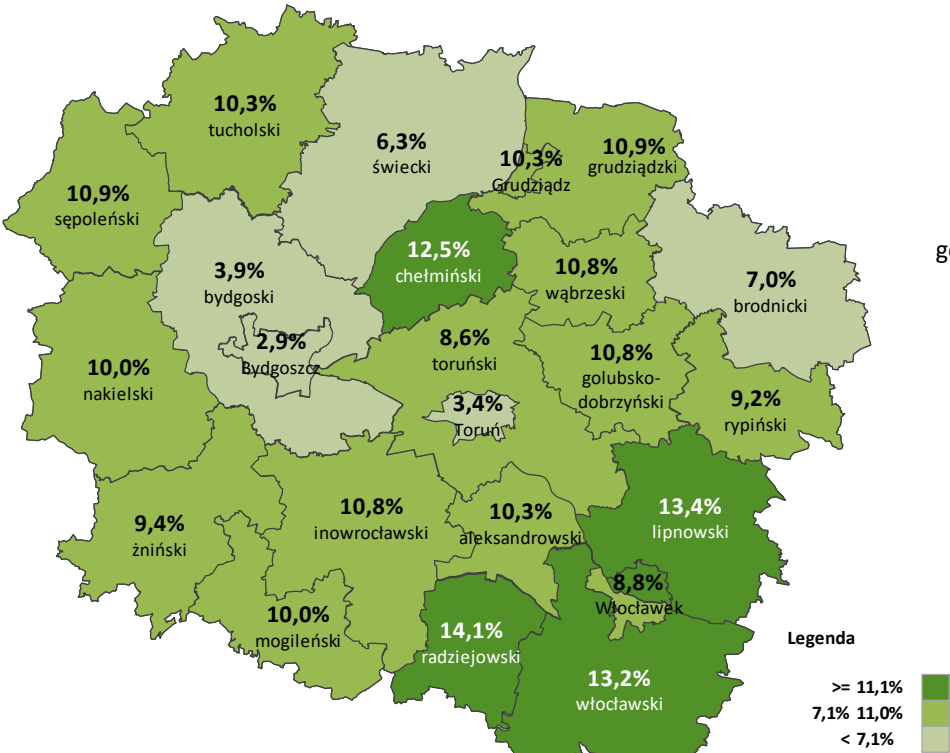
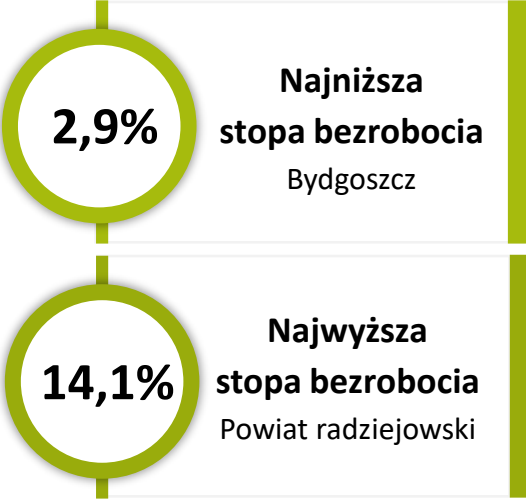
Zmiana stopy bezrobocia według województw w lipcu 2025 roku (w p. proc.)

	do 06.2025 roku	do 07.2024 roku
świętokrzyskie	0,3	0,4
lubuskie	0,3	0,8
kujawsko-pomorskie	0,3	0,6
warmińsko-mazurskie	0,2	0,6
zachodniopomorskie	0,2	0,5
śląskie	0,2	0,4
pomorskie	0,2	0,5
opolskie	0,2	0,3
mazowieckie	0,2	0,2
małopolskie	0,2	0,3
łódzkie	0,2	0,5
dolnośląskie	0,2	0,4
wielkopolskie	0,2	0,4
podlaskie	0,2	0,3
podkarpackie	0,2	0,3
lubelskie	0,2	0,4

W Polsce stopa bezrobocia rejestrowanego, w końcu lipca 2025 roku, wyniosła 5,4% i była o 0,2 p. proc. wyższa niż w czerwcu i o 0,4 p. proc. wyższa niż w lipcu 2024 roku. Najwyższy poziom bezrobocia wystąpił w województwie podkarpackim (8,7%), a najniższy – w województwie wielkopolskim (3,3%). Stopa bezrobocia wzrosła we wszystkich województwach zarówno w ujęciu miesiąc do miesiąca, jak i rok do roku.

Źródło: opracowanie własne na podstawie danych GUS

STOPA BEZROBOCIA W WOJEWÓDZTWIE KUJAWSKO-POMORSKIM



W województwie kujawsko-pomorskim stopa bezrobocia rejestrowanego w końcu lipca 2025 roku wyniosła 7,5% i była o 2,1 p. proc. wyższa niż w kraju. W poszczególnych powiatach województwa stopa bezrobocia wahała się od 2,9% w Bydgoszczy do 14,1% w powiecie radziejowskim. W lipcu stopa bezrobocia spadała w jednym powiecie, w dwóch nie zmieniała się a w dwudziestu wzrosła. W skali roku stopa bezrobocia spadała w trzech powiatach, w dwudziestu powiatach wzrosła. W osiemnastu powiatach województwa stopa bezrobocia była wyższa niż średnia dla regionu.

Źródło: opracowanie własne na podstawie danych GUS

Zmiana stopy bezrobocia w kujawsko-pomorskim w lipcu 2025 roku według powiatów (w p. proc.)

	do 06.2025 roku	do 07.2024 roku
żniński	0,5	0,6
brodnicki	0,5	0,9
lipnowski	0,4	1,0
golubsko-dobrzyński	0,4	0,5
sępoleński	0,4	0,3
rypiński	0,4	0,4
mogileński	0,3	0,7
inowrocławski	0,3	0,6
chełmiński	0,3	0,5
włocławski	0,3	0,2
toruński	0,3	0,4
Grudziądz	0,3	1,2
bydgoski	0,3	0,8
wąbrzeski	0,2	-0,3
radziejowski	0,2	-0,5
Bydgoszcz	0,2	0,6
Toruń	0,1	0,4
świecki	0,1	0,3
nakielski	0,1	0,6
aleksandrowski	0,1	0,2
tucholski	0,0	-0,1
Włocławek	0,0	0,5
grudziądzki	-0,1	0,5

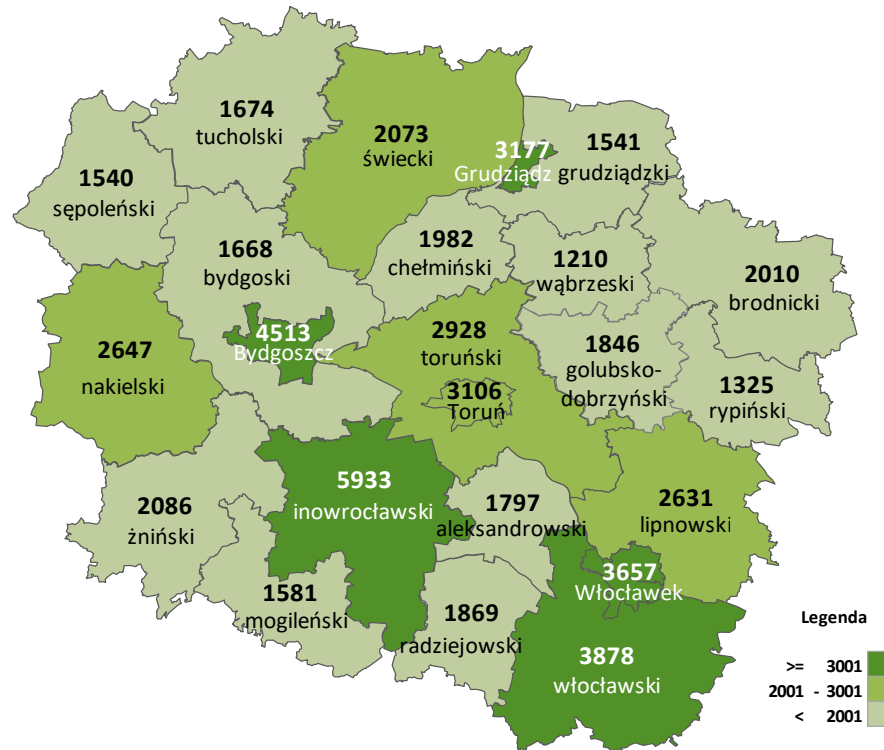
LICZBA BEZROBOTNYCH

W końcu lipca 2025 roku w urzędach pracy pozostawały zarejestrowane 56 672 osoby bezrobotne, tj. o 1834 osoby więcej niż w czerwcu i o 4279 osób więcej niż w lipcu 2024 roku. W ujęciu miesięcznym spadek liczby bezrobotnych wystąpił w dwóch powiatach województwa, w dwudziestu jeden powiatach zarejestrowano wzrost. W zestawieniu z końcem lipca 2024 roku liczba bezrobotnych zmniejszyła się w trzech powiatach, a zwiększyła się w dwudziestu. Najwięcej bezrobotnych było zarejestrowanych w powiecie inowrocławskim (10,5% ogółu bezrobotnych), natomiast najmniej w powiecie wąbrzeskim (2,1%).



56 672

m/m: +3,3%
r/r: +8,2%

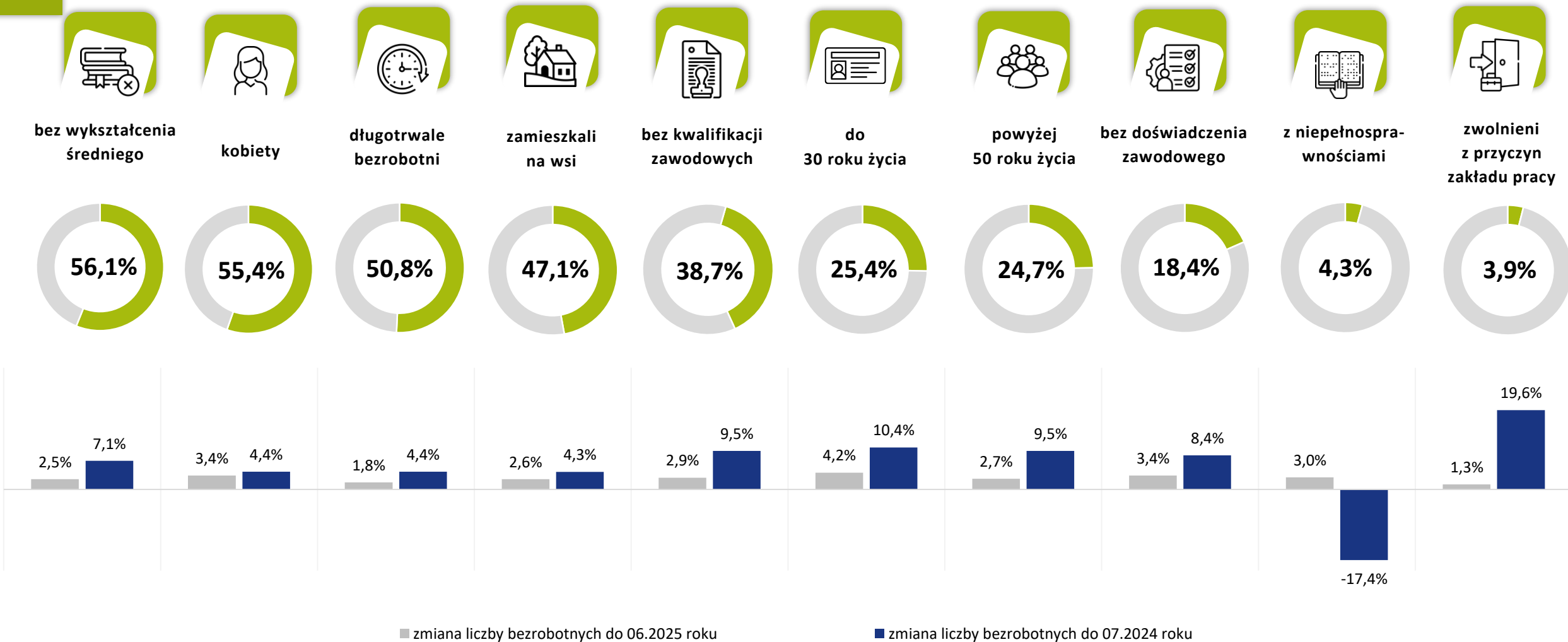


Legenda
≥ 3001
2001 - 3001
< 2001

Zmiana liczby bezrobotnych w lipcu 2025 roku według powiatów (w %)

	do 06.2025 roku	do 07.2024 roku
grudziądzki	-0,8	4,8
tucholski	-0,1	-1,1
Włocławek	0,1	5,8
świecki	0,6	5,9
nakielski	1,1	6,9
aleksandrowski	1,3	2,5
radziejowski	1,7	-3,6
włocławski	2,0	1,1
wąbrzeski	2,5	-2,7
chełmiński	2,9	4,8
inowrocławski	2,9	6,5
toruński	3,5	5,9
lipnowski	3,6	9,7
Toruń	3,8	15,9
Grudziądz	3,8	15,3
mogileński	3,9	7,9
rypiński	4,7	4,7
golubsko-dobrzyński	4,7	6,0
sępoleński	4,8	3,7
żniński	5,4	6,9
bydgoski	7,7	27,9
Bydgoszcz	8,3	26,9
brodnicki	8,4	15,8

UDZIAŁ WYBRANYCH KATEGORII BEZROBOTNYCH





Bezrobotni bez wykształcenia średniego

W końcu lipca 2025 roku w rejestrach urzędów pracy pozostawało zarejestrowanych 31 789 osób bezrobotnych bez wykształcenia średniego. W porównaniu do czerwca 2025 roku ich liczba zwiększyła się o 787 osób, a w stosunku do lipca 2024 roku – o 2099 osób. Wśród bezrobotnych z tej grupy 49,7% ogółu stanowiły osoby mieszkające na terenach wiejskich.



Bezrobotne kobiety

Drugą co do liczebności grupę wśród osób bezrobotnych stanowiły kobiety. W końcu miesiąca w urzędach pracy pozostawało zarejestrowanych 31 415 kobiet – to o 1043 osoby więcej niż w czerwcu i o 1319 osób więcej niż w końcu lipca 2024 roku. Dla porównania, liczba bezrobotnych mężczyzn wyniosła 25 257, to o 791 osób więcej niż w czerwcu i o 2960 osób więcej niż w lipcu 2024 roku. Mężczyźni stanowili 44,6% wszystkich zarejestrowanych bezrobotnych.



Długotrwale bezrobotni

W tym samym czasie w ewidencji pozostawały 28 773 osoby długotrwale bezrobotne (kobiety stanowiły 60,8% tej grupy), tj. o 502 osoby więcej niż w czerwcu 2025 roku i o 1209 osób więcej niż w końcu lipca 2024 roku. W lipcu 2025 roku z rejestrów urzędów pracy wyłączono 1463 osoby długotrwale bezrobotne i jednocześnie zarejestrowano 1965 osób.



Bezrobotni zamieszkali na wsi

Wśród zarejestrowanych bezrobotnych było 26 706 mieszkańców wsi, co stanowiło 47,1% ogółu. Ich liczba zwiększyła się w ujęciu miesięcznym o 668 osób i o 1111 osób rok do roku*. W analizowanym miesiącu na obszarach wiejskich zarejestrowano 3040 nowych bezrobotnych. To o 676 osób więcej niż w czerwcu, ale o 42 osoby mniej niż rok wcześniej. Jednocześnie z rejestrów wyłączono 2372 osoby – o 149 osób więcej niż w poprzednim miesiącu, ale o 793 osoby mniej niż w lipcu 2024 roku.



Bezrobotni bez kwalifikacji zawodowych

W końcu lipca br. 21 953 bezrobotnych nie posiadało kwalifikacji zawodowych. Ich liczba zwiększyła się o 620 osób w porównaniu do czerwca 2025 roku i o 1904 osoby względem lipca 2024 roku. W lipcu 2025 roku zarejestrowano 2458 osób, tj. o 354 osoby więcej niż w czerwcu i o 8 osób więcej niż w lipcu 2024 roku. Pracę podjęły 1193 osoby z tej grupy – o 102 osoby więcej niż w poprzednim miesiącu, ale o 25 osób mniej niż w lipcu 2024 roku. Osoby posiadające kwalifikacje zawodowe stanowiły w końcu lipca 61,3% wszystkich zarejestrowanych bezrobotnych.



Bezrobotni z niepełnosprawnościami

Bezrobotni z niepełnosprawnościami (2421 osób) stanowili 4,3% ogółu bezrobotnych**. W ujęciu miesięcznym ich liczba zwiększyła się o 71 osób, ale zmniejszyła się o 510 osób w odniesieniu do lipca 2024 roku. W ciągu miesiąca zarejestrowano 377 osób, a 158 osób podjęło pracę.

* Ustawa o rynku pracy i służbach zatrudnienia, która weszła w życie 1 czerwca 2025 roku, wprowadza zmiany, które m.in. pozwalają rolnikom zarejestrować się w urzędzie pracy jako osoby bezrobotne, niezależnie od wielkości posiadanego gospodarstwa rolnego. Dodatkowo rejestracja w urzędzie pracy odbywa się według miejsca zamieszkania, a nie, jak dotychczas, miejsca zameldowania.

**Od dnia 3 sierpnia 2024 roku obowiązują nowe przepisy ustawy zmieniającej ustawę o rehabilitacji zawodowej i społecznej oraz zatrudnianiu osób niepełnosprawnych dotyczące wydłużenia ważności orzeczeń o niepełnosprawności albo orzeczeń o stopniu niepełnosprawności. Brak złożenia wniosku o wydanie nowego orzeczenia do 30 września 2024 roku skutkowało utratą ważności orzeczenia z dniem 31 marca 2025 roku.

LICZBA REJESTRACJI I WYREJESTROWAŃ

(STYCZEŃ-LIPIEC 2025 ROK)

NOWE REJESTRACJE

45 909

44 570

WYŁĄCZENIA

PODJĘCIA PRACY

70,6%

4834	Bydgoszcz	3934
1762	bydgoski	1498
2751	Grudziądz	2589
1173	grudziądzki	1202
3008	Toruń	2840
2671	toruński	2581
2476	Włocławek	2444
2087	włocławski	2122
1704	aleksandrowski	1713
2065	brodnicki	1963
1403	chełmiński	1411
1213	golubsko-dobrzyński	1181
4129	inowrocławski	4071
1767	lipnowski	1740
1374	mogileński	1305
2162	nakielski	2227
1141	radziejowski	1300
1222	rypiński	1362
1336	sępoleński	1334
1662	świecki	1717
1263	tucholski	1339
1006	wąbrzeski	1035
1700	żniński	1662

Bydgoszcz	56,5
bydgoski	55,9
Grudziądz	58,2
grudziądzki	62,6
Toruń	59,3
toruński	62,5
Włocławek	59,3
włocławski	64,7
aleksandrowski	48,8
brodnicki	50,4
chełmiński	54,4
golubsko-dobrzyński	60,7
inowrocławski	56,3
lipnowski	55,1
mogileński	67,5
nakielski	63,1
radziejowski	56,5
rypiński	58,4
sępoleński	68,2
świecki	59,9
tucholski	70,3
wąbrzeski	67,9
żniński	58,8

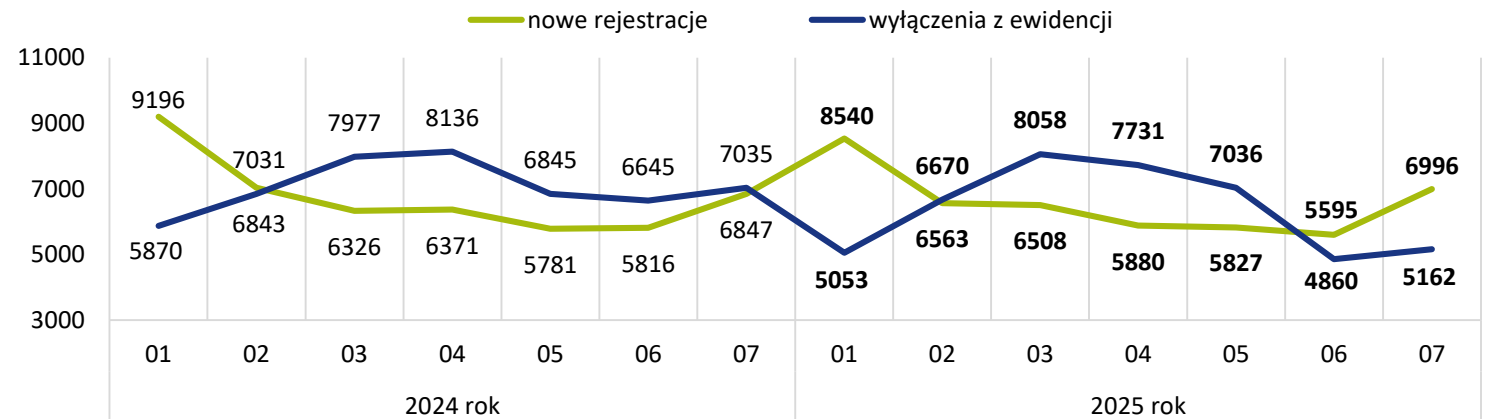
%

NOWE REJESTRACJE I WYŁĄCZENIA

Nowe rejestracje i wyłączenia

W lipcu 2025 roku w urzędach pracy zarejestrowano 6996 bezrobotnych, tj. o 1401 osób więcej niż w czerwcu i o 149 osób więcej niż w lipcu 2024 roku. Wśród nowo zarejestrowanych 77,8% stanowili bezrobotni powracający do ewidencji urzędów pracy. W tym samym czasie wyrejestrowano 5162 osoby (52,3% stanowiły kobiety). Były to o 302 osoby więcej niż w czerwcu, ale o 1873 osoby mniej niż w lipcu 2024 roku.

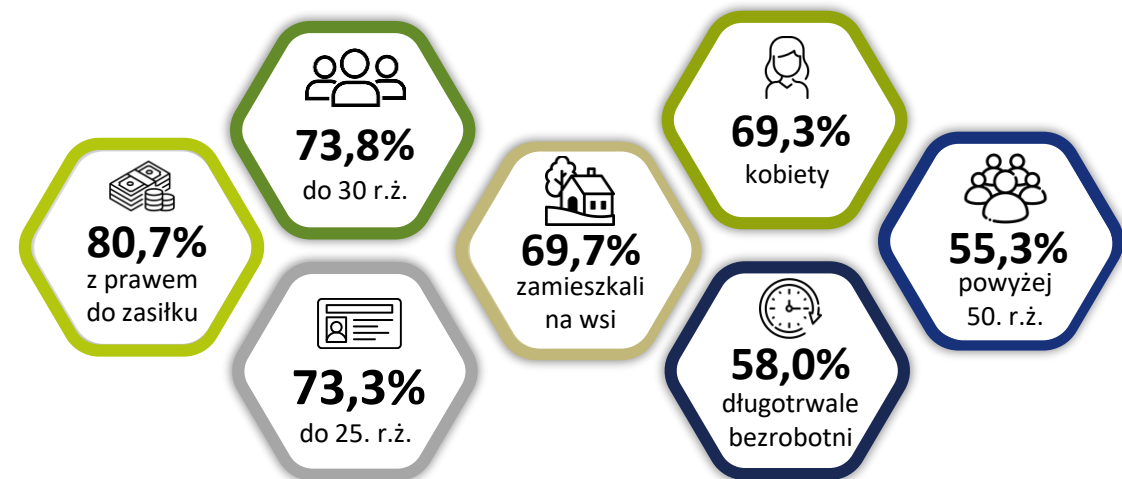
Liczba bezrobotnych zarejestrowanych i wyrejestrowanych w lipcu 2025 roku



Udział podjęć pracy wśród wybranych grup bezrobotnych w lipcu 2025 roku

Podjęcia pracy

Liczba podjęć pracy w lipcu wyniosła 3644 i była o 383 osoby wyższa niż w czerwcu, ale o 118 osób niższa niż w lipcu 2024 roku. Najwyższy odsetek osób podejmujących zatrudnienie odnotowano wśród bezrobotnych posiadających prawo do zasiłku. Od początku roku pracę podjęły 26 374 osoby.

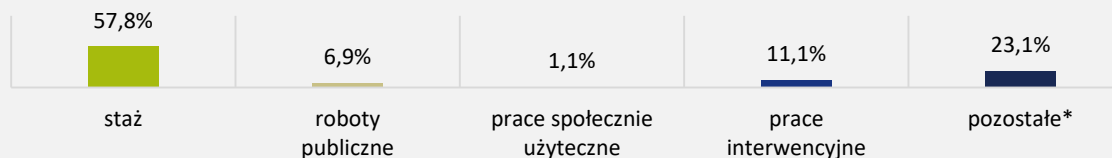


FORMY AKTYWIZACJI

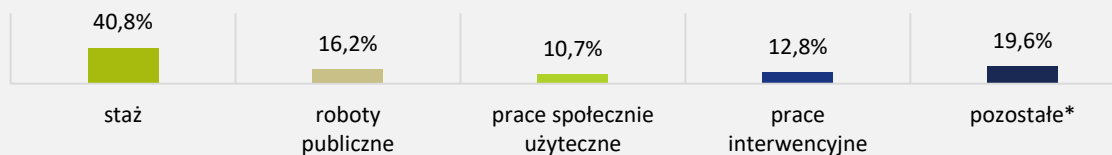
(STYCZEŃ-LIPIEC 2025 ROK)



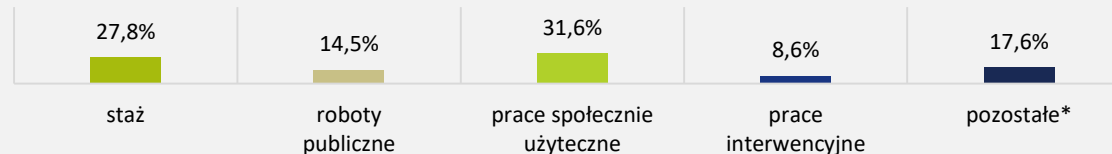
2420
osób
do 25. roku życia



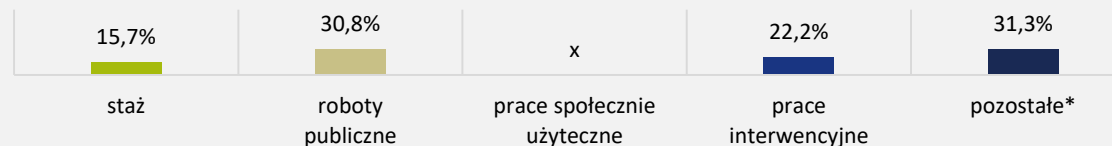
5786
kobiet



3040
osób długotrwale
bezrobotnych



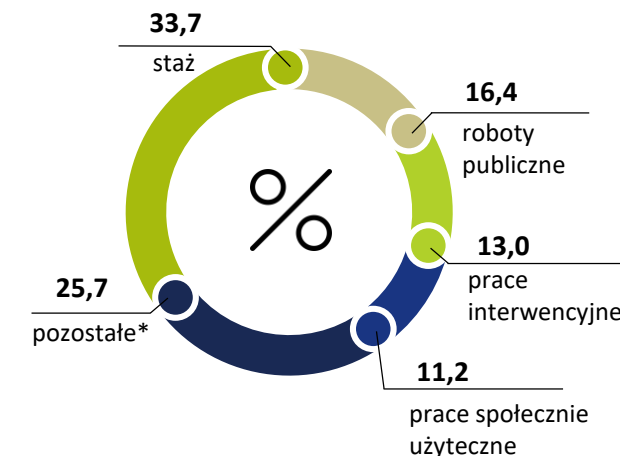
1945
osób z prawem
do zasiłku



1857
osób powyżej
50. roku życia



**Bezrobotni
ogółem**



Od początku roku z różnych form aktywizacji oferowanych przez urzędy pracy skorzystało 10 017 osób, podczas gdy w tym samym okresie 2024 roku było to 11 080 osób (tj. o 1063 osoby mniej). Wśród ogółu bezrobotnych oraz młodych bezrobotnych wciąż dużym zainteresowaniem cieszyły się staże. Natomiast osoby długotrwale bezrobotne częściej wybierały udział w pracach społecznie użytecznych. Roboty publiczne były przeważnie wykonywane przez osoby bezrobotne uprawnione do pobierania zasiłku oraz osoby powyżej 50. roku życia.

*Pozostałe formy aktywizacji: refundacja kosztów zatrudnienia bezrobotnego, szkolenie, działalność gospodarcza, inne.

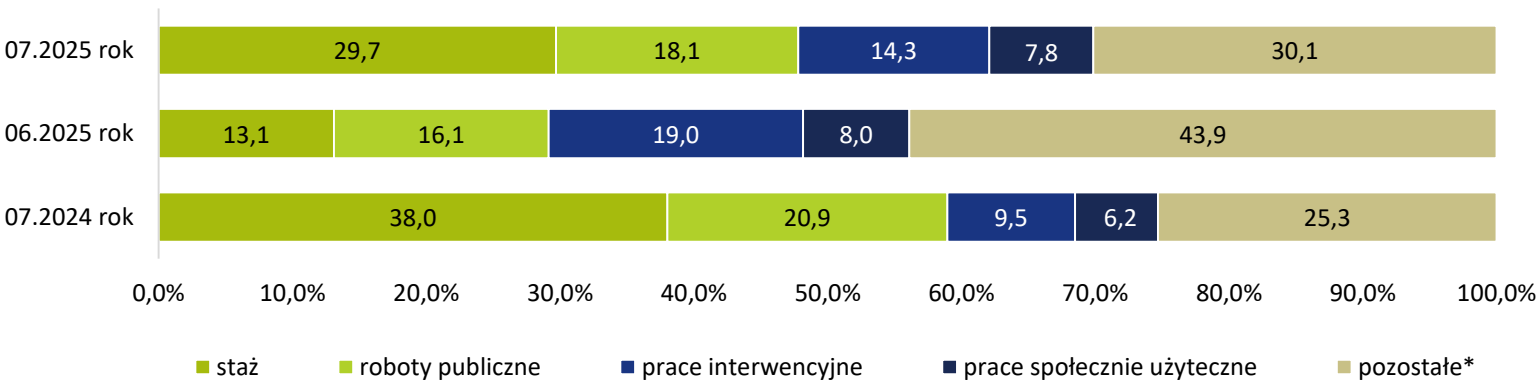
x – Od początku roku nie zarejestrowano żadnych osób bezrobotnych z prawem do zasiłku skierowanych do odbycia prac społecznie użytecznych.

FORMY AKTYWIZACJI

(LIPIEC 2025 ROK)

W lipcu z różnych form aktywizacji zawodowej, oferowanych przez urzędy pracy, skorzystało 889 osób. Było to o 210 osób więcej niż w czerwcu, ale o 463 osoby mniej niż w lipcu 2024 roku. Spośród pozostałych form wsparcia najrzadziej wybieraną były szkolenia (54 osoby), 78 osób rozpoczęło działalności gospodarczą, natomiast z refundacji kosztów zatrudnienia bezrobotnego skorzystało 125 osób.

Formy aktywizacji podjęte przez bezrobotnych w lipcu 2025 roku



72,7%
staż

57,1%
roboty publiczne

51,9%
szkolenie

W lipcu 2025 roku głównymi odbiorcami dostępnych form wsparcia pozostawały kobiety, które stanowiły 54,9% ogółu osób podejmujących działania aktywizacyjne. W porównaniu do mężczyzn, udział kobiet w stażach, robotach publicznych i szkoleniach był wyraźnie wyższy. Mężczyźni, częściej niż kobiety, brali udział w refundacji kosztów zatrudnienia bezrobotnych, podejmowali działalność gospodarczą, uczestniczyli w pracach społecznie użytecznych i pracach interwencyjnych.



64,8%
refundacja kosztów
zatrudnienia bezrobotnego

62,8%
podjęcie
działalności gospodarczej

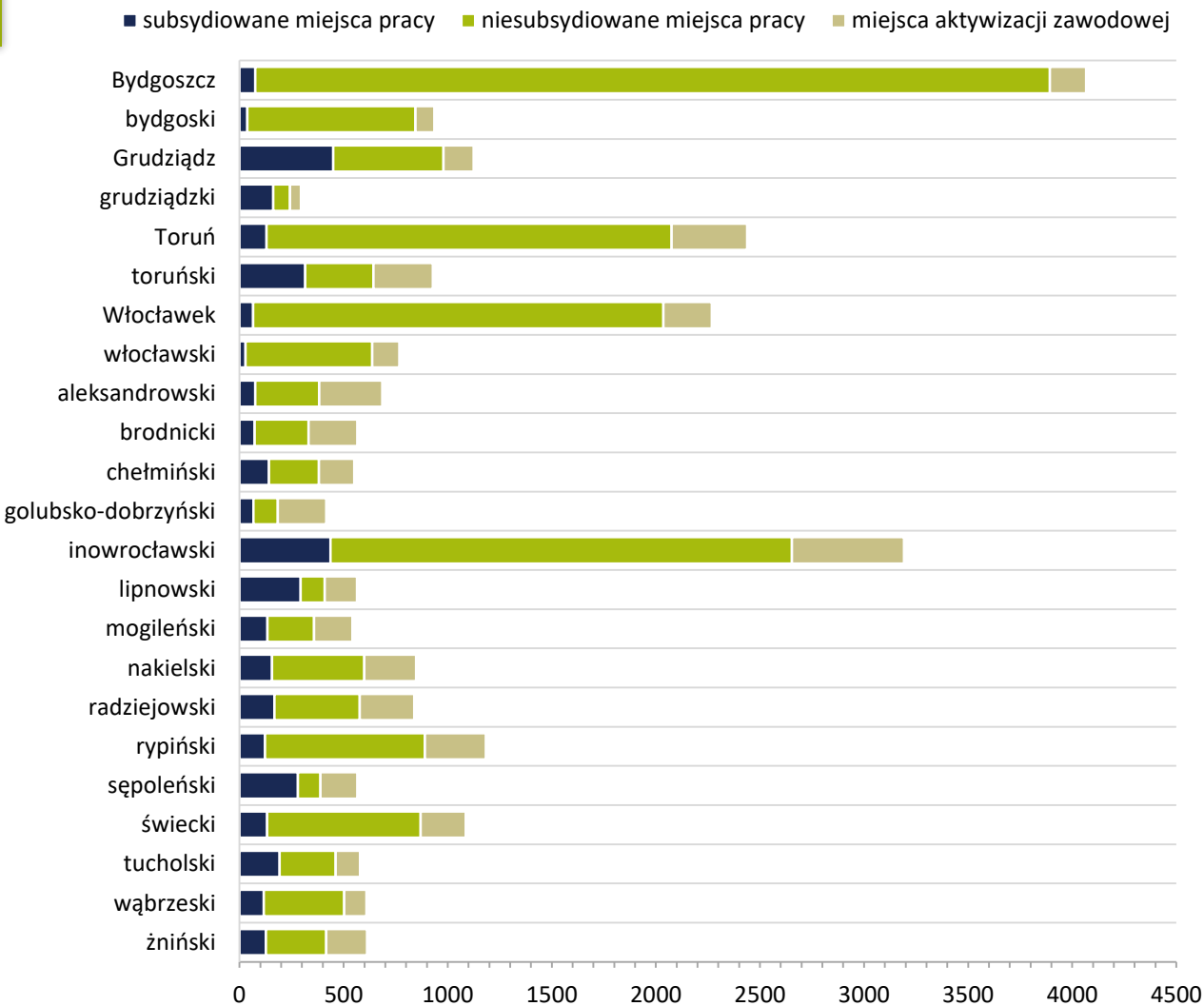
50,7%
prace społecznie
użyteczne

50,4%
prace
interwencyjne

*Pozostałe formy aktywizacji: refundacja kosztów zatrudnienia bezrobotnego, szkolenie, działalność gospodarcza, inne.

WOLNE MIEJSCA PRACY I MIEJSCA AKTYWIZACJI ZAWODOWEJ

(STYCZEŃ-LIPIEC 2025 ROK)



powiaty	subsydiowane miejsca pracy	niesubsydiowane miejsca pracy	miejsca aktywizacji zawodowej
Bydgoszcz	75	3818	174
bydgoski	37	808	91
Grudziądz	450	530	145
grudziądzki	162	80	53
Toruń	130	1945	364
toruński	315	328	286
Włocławek	65	1971	232
włocławski	29	609	130
aleksandrowski	76	306	304
brodnicki	72	259	235
chełmiński	141	240	170
golubsko-dobrzyński	67	116	233
inowrocławski	437	2217	538
lipnowski	293	116	155
mogileński	134	224	184
nakielski	156	443	249
radziejowski	168	409	262
rypiński	123	767	293
sępoleński	281	108	177
świecki	132	738	216
tucholski	192	269	118
wąbrzeski	116	386	108
żniński	127	290	196
kujawsko-pomorskie	3778	16 977	4913

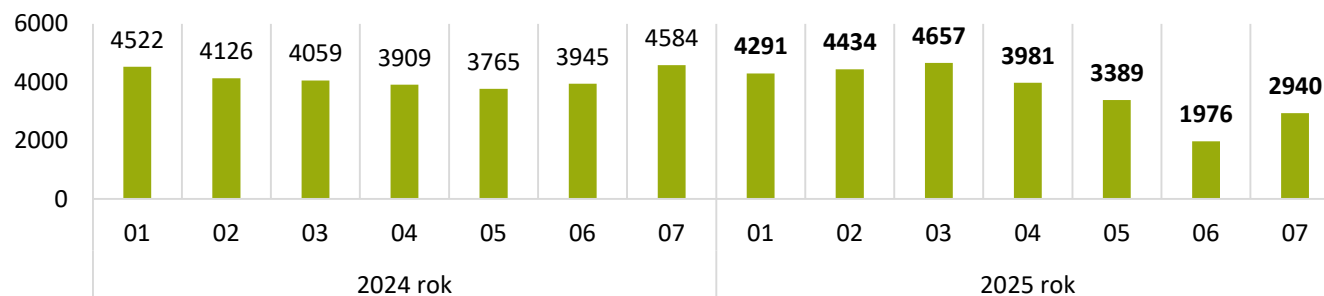
WOLNE MIEJSCA PRACY I MIEJSCA AKTYWIZACJI ZAWODOWEJ

(LIPIEC 2025 ROK)

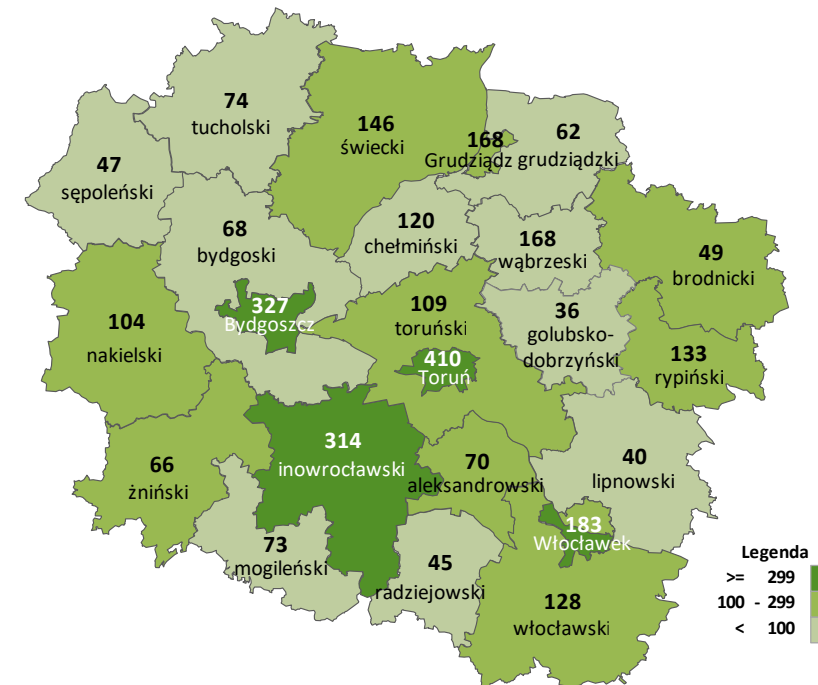
W lipcu 2025 roku do urzędów pracy zgłoszono 2940 wolnych miejsc pracy i miejsc aktywizacji zawodowej. To o 964 miejsca więcej niż w czerwcu, ale o 1644 miejsca mniej niż w lipcu 2024 roku*. Najwięcej ofert pochodziło z Torunia – 410 miejsc (13,9% ogółu), natomiast najmniej z powiatu golubsko-dobrzyńskiego – 36 miejsc (1,2%).

Przeważały oferty pracy niesubsydiowanej, które stanowiły 70,1% wszystkich zgłoszeń. W ciągu miesiąca liczba nowych miejsc pracy i aktywizacji zmniejszyła się w pięciu powiatach, w osiemnastu wzrosła. W ujęciu rocznym liczba miejsc zmniejszyła się w dziewiętnastu powiatach, w czterech wzrosła.

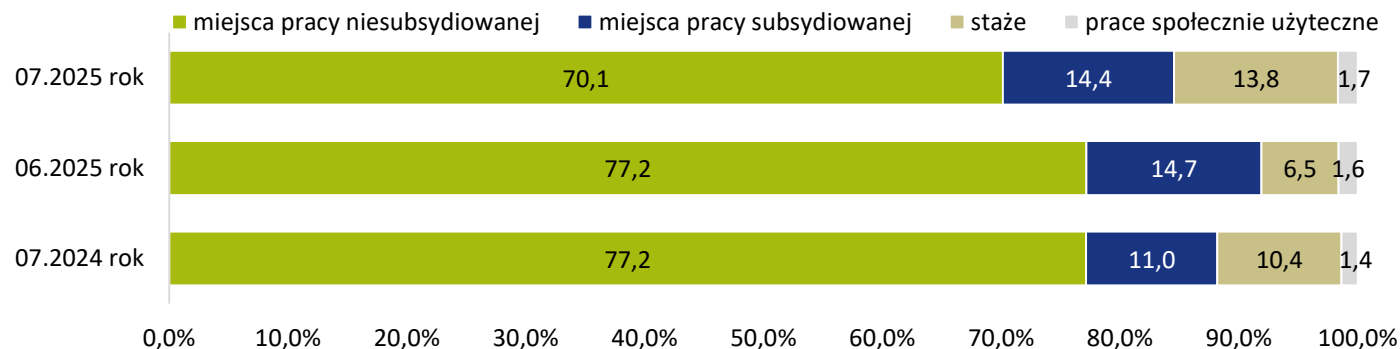
Liczba wolnych miejsc pracy i miejsc aktywizacji zawodowej w miesiącu



Liczba zgłoszonych wolnych miejsc pracy i miejsc aktywizacji zawodowej w województwie kujawsko-pomorskim w lipcu 2025 roku



Liczba zgłoszonych wolnych miejsc pracy i miejsc aktywizacji zawodowej w miesiącu



*Spadek liczby wolnych miejsc pracy i miejsc aktywizacji zawodowej jest skutkiem zmian wprowadzonych m.in. nową ustawą z dnia 20 marca 2025 r. o rynku pracy i służbach zatrudnienia (weszła w życie 1 czerwca 2025 r.). W procedurze zezwoleń na pracę nie jest już prowadzony test rynku pracy, tzn. oferty przeznaczone dla cudzoziemców nie są już liczone jako wolne miejsca pracy.

ZGŁOSZENIA DOTYCZĄCE ZWOLNIEŃ PRACOWNIKÓW

(STYCZEŃ-LIPIEC 2025 ROK)









Od początku 2025 roku do urzędów pracy wpłynęło trzynaście zgłoszeń zwolnień dotyczących 908 pracowników (w analogicznym okresie 2024 roku odnotowano dwanaście zgłoszeń zwolnień dotyczących 1466 pracowników). Zgłoszenia obejmowały osoby zatrudnione w sekcji PKD:

- przetwórstwo przemysłowe,
- handel hurtowy i detaliczny; naprawa pojazdów samochodowych,
- informacja i komunikacja oraz działalność profesjonalna, naukowa i techniczna.

Od stycznia do lipca br., w wyniku zwolnień grupowych, pracę straciło 1119 osób z sekcji PKD:

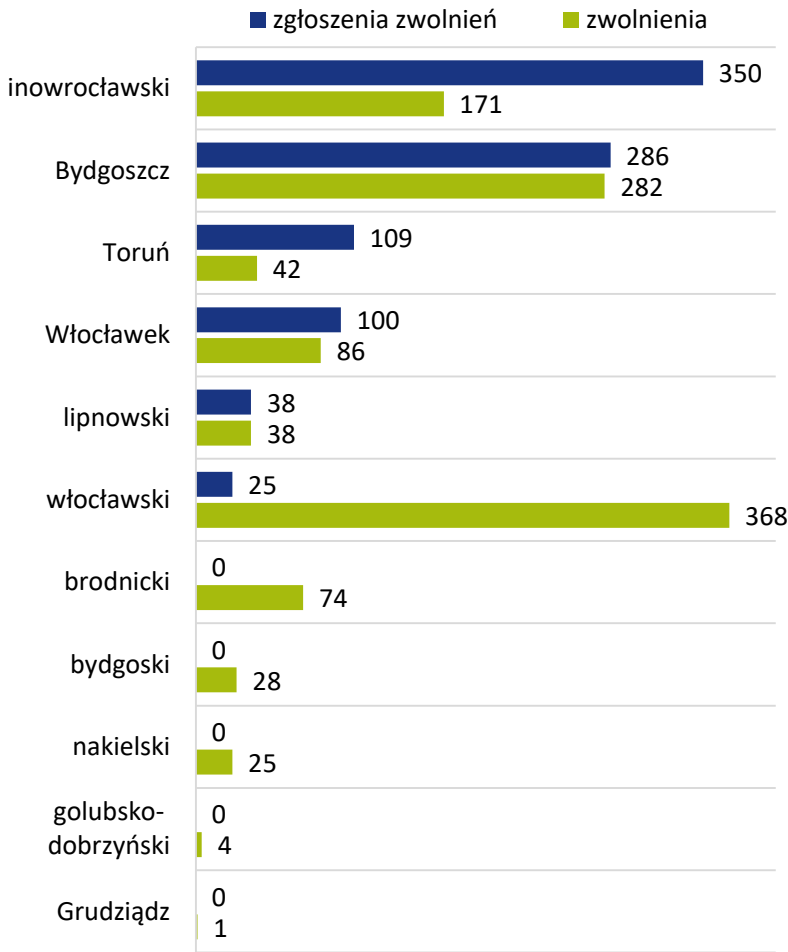
- przetwórstwo przemysłowe,
- informacja i komunikacja,
- działalność profesjonalna, naukowa i techniczna,
- opieka zdrowotna i pomoc społeczna.

Dla porównania, w okresie od stycznia do lipca 2024 roku zwolniono 486 osób.

	I-VII 2024 rok	I-VII 2025 rok
Zgłoszone zwolnienia grupowe	 12 zgłoszeń  1466 pracowników	 13 zgłoszeń*  908 pracowników
Dokonane zwolnienia grupowe	 14 zwolnień  486 pracowników	 27 zwolnień  1119 pracowników

*Z Bydgoszczy i Torunia wpłynęło więcej niż jedno zgłoszenie.

Zgłoszenia i zwolnienia grupowe według powiatów w okresie styczeń-lipiec 2025 roku (w osobach)



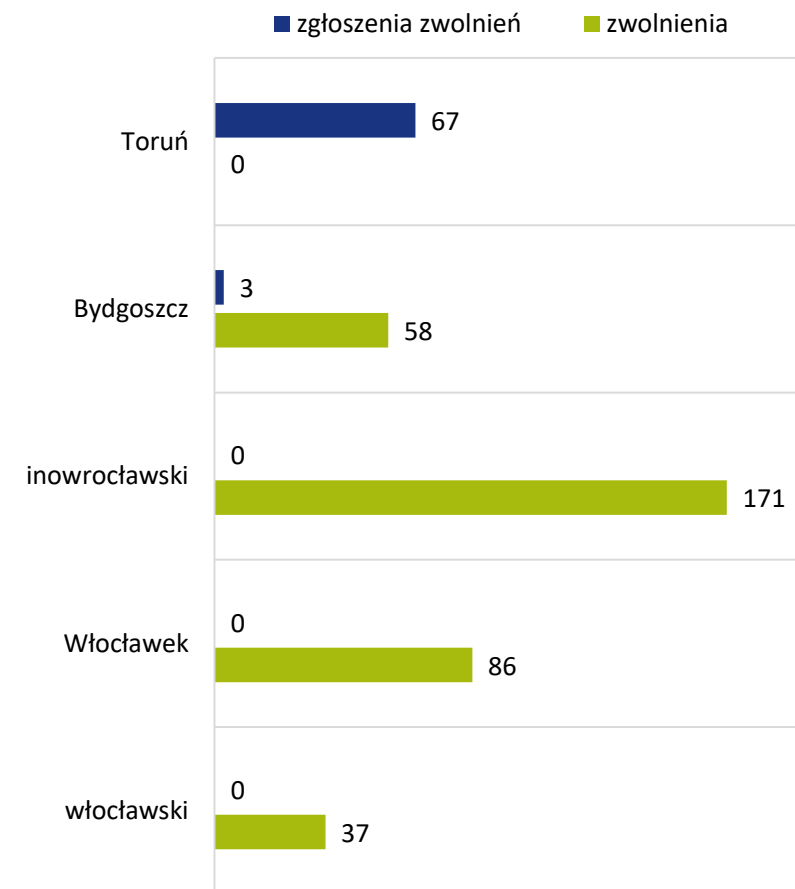
ZGŁOSZENIA DOTYCZĄCE ZWOLNIEŃ PRACOWNIKÓW

(LIPIEC 2025 ROK)

W lipcu 2025 roku w województwie kujawsko-pomorskim dwa zakłady pracy zgłosiły zamiar zwolnienia 70 osób, z sekcji PKD handel hurtowy i detaliczny; naprawa pojazdów samochodowych. Jednocześnie cztery zakłady dokonały zwolnienia 352 osób z sekcji PKD przetwórstwo przemysłowe. Dla porównania, w lipcu 2024 cztery zakłady zgłosiły zamiar zwolnienia 49 osób z sekcji przetwórstwo przemysłowe.

	VII 2024 rok	VII 2025 rok
Zgłoszone zwolnienia grupowe	 1 zgłoszenie  27 pracowników	 2 zgłoszenia  70 pracowników
Dokonane zwolnienia grupowe	 4 zwolnienia  49 pracowników	 4 zwolnienia  352 pracowników

Zgłoszenia i zwolnienia grupowe według powiatów w lipcu 2025 roku (w osobach)



PROJEKT WUP: KIERUNEK – ROZWÓJ

CEL PROJEKTU

Celem projektu jest podniesienie kompetencji i kwalifikacji zawodowych osób dorosłych zamieszkujących, pracujących lub uczących się w województwie kujawsko-pomorskim, które z własnej inicjatywy decydują się na skorzystanie z oferowanego wsparcia.



USŁUGI ROZWOJOWE

Program „Kierunek – Rozwój” umożliwia uczestnikom korzystanie z dofinansowanych usług rozwojowych, w tym szkoleń, kursów oraz studiów podyplomowych dostępnych w Bazie Usług Rozwojowych Polskiej Agencji Rozwoju Przedsiębiorczości. Warto zauważyć, że wsparcie w zakresie dofinansowania usług rozwojowych poprzedzone jest doradztwem edukacyjno-zawodowym.



NABÓR DO PROJEKTU

Od rozpoczęcia realizacji projektu, tj. od 12 sierpnia 2024 roku do końca lipca 2025 roku, do projektu zrekrutowano 4222 osoby.



WARTOŚĆ PROJEKTU

Z doradztwa edukacyjno-zawodowego skorzystało 4080 osób, a także podpisano 4301 umów i aneksów dotyczących dofinansowania usług, które łącznie opiewają na kwotę 23 160 538 zł. Z tej kwoty 20 844 484 zł stanowi dofinansowanie, a 2 316 054 zł to wkład własny uczestników. Średnia wartość dofinansowania dla uczestnika projektu to 5384,9 zł.



PROJEKT WUP: KIERUNEK – INTEGRACJA

CEL PROJEKTU

Celem projektu jest wsparcie integracji zawodowej cudzoziemców na kujawsko-pomorskim rynku pracy. Projekt kierujemy do dorosłych obywateli państw trzecich, którzy legalnie przebywają w Polsce oraz mieszkają, pracują lub uczą się w województwie kujawsko-pomorskim.



NABÓR DO PROJEKTU

Rekrutacja do projektu ruszyła w marcu 2024 r. Otrzymaliśmy 280 zgłoszeń od kandydatów. Wsparciem objęliśmy 180 osób. 32 uczestników zakończyło już udział w projekcie. 44% uczestników mieszka w Toruniu i okolicach. Średni wiek uczestnika to 38,5 lat.



FORMY WSPARCIA

W projekcie oferujemy m.in. doradztwo zawodowe, szkolenia, staże, pomoc prawną i psychologiczną oraz wsparcie międzykulturowe. Uczestnicy mogą liczyć na refundację kosztów tłumaczeń dokumentów, dojazdów i badań lekarskich, a także bilety do instytucji kulturalnych i sportowych, co ułatwia im poznanie regionu.



PROFIL UCZESTNIKA PROJEKTU

Największą grupę wśród osób biorących udział w projekcie stanowią obywatele Ukrainy (85%). Dominują kobiety (82%). Większość uczestników (68%) ma wyższe wykształcenie, najczęściej w dziedzinach takich jak ekonomia, pedagogika, psychologia, prawo czy medycyna. Ponad połowa uczestników to osoby pracujące (56%). Każdy uczestnik projektu został objęty doradztwem zawodowym i asystą międzykulturową. 77 osób skorzystało z porad prawnych, 32 osoby zostały objęte wsparciem psychologicznym, a 11 osób skierowaliśmy na 3-miesięczne staże zawodowe. Zorganizowaliśmy 43 różne kursy i szkolenia zawodowe: m.in. kursy dla kandydatów na księgowego i kandydatów na specjalistę ds. rachunkowości, szkolenia w zakresie kadr i płac, szkolenie w dziedzinie podologii, zabiegów na łodygę włosów, masażu twarzy metodą Kobido, szkolenie dla trenerów personalnych, kursy komputerowe oraz w zakresie składu i publikacji treści, grafiki komputerowej, fotografii portretowej, szkolenie w zakresie marketingu w mediach społecznościowych, kurs spawania metodą TIG, kurs prawa jazdy, obsługi wózków widłowych, kurs języka niemieckiego i języka angielskiego, szkolenia języka polskiego na różnych poziomach zaawansowania, w tym języka polskiego medycznego. Wsparciem szkoleniowym objęliśmy 99 osób. Trwają prace nad realizacją kolejnych szkoleń zawodowych.



FUNDUSZE EUROPEJSKIE

DLA KUJAW I POMORZA 2021-2027



**Fundusze Europejskie
dla Kujaw i Pomorza**

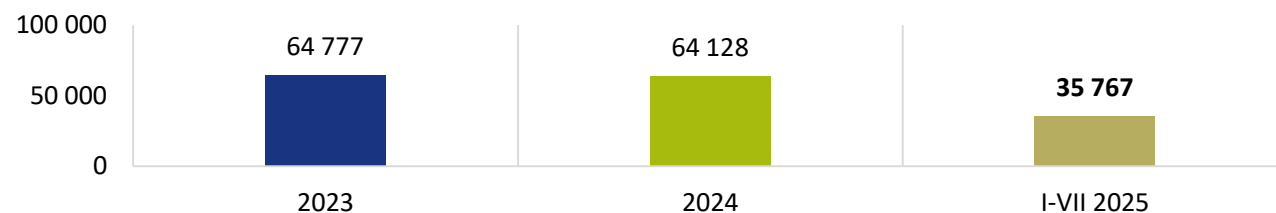


Według stanu w końcu lipca 2025 r. w Wojewódzkim Urzędzie Pracy w Toruniu w ramach Priorytetu 8 „Fundusze Europejskie na wsparcie w obszarze rynku pracy, edukacji i włączenia społecznego” Fundusze Europejskie dla Kujaw i Pomorza 2021-2027, realizowanych było 36 projektów, w ramach których zaplanowano objęcie wsparciem: 3952 osoby bezrobotne; 300 osób młodych od 15 roku życia, kwalifikujących się do wsparcia przez Ochotnicze Hufce Pracy; 2048 osób znajdujących się w niekorzystnej sytuacji na rynku pracy.



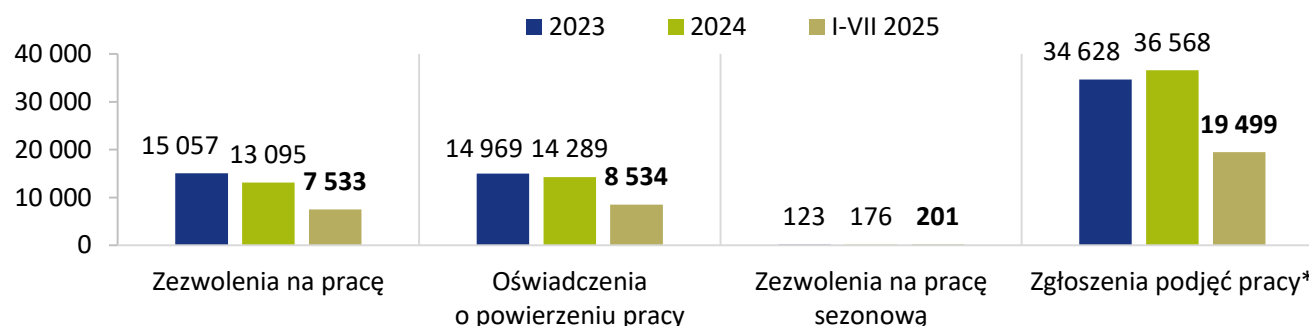
Ponadto realizowany był projekt, w ramach którego zaplanowano wsparcie w postaci usług rozwojowych dla 5984 pracowników i 1205 przedsiębiorstw z sektora mikro, małych, średnich oraz dużych przedsiębiorstw a także innych podmiotów. Dodatkowo realizowane były 3 projekty dot. wsparcia budowania zdolności partnerów społecznych.

DOSTĘP CUDZOZIEMCÓW DO RYNKU PRACY



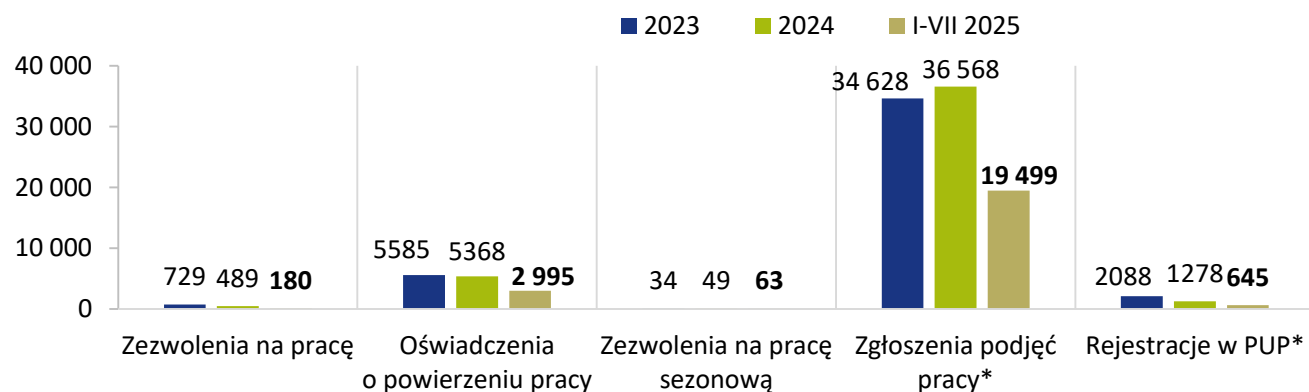
W okresie od stycznia do lipca 2025 roku w województwie kujawsko-pomorskim wydano cudzoziemcom 35,8 tys. dokumentów zezwalających na pracę. Od stycznia do lipca 2024 roku wydano 38,1 tys. takich dokumentów.

Dokumenty dotyczące podjęcia pracy wydane cudzoziemcom



Szczególną grupą cudzoziemców, w związku z rosyjską inwazją, pozostają obywatele Ukrainy, którzy pracowali na terenie województwa przede wszystkim na podstawie powiadomień o podjęciu pracy. Od stycznia do lipca 2025 roku pracodawcy zgłosili 19,5 tys. podjęć pracy przez obywateli Ukrainy. Łącznie w okresie I-VII 2025 roku, na terenie województwa wydano 22,7 tys. dokumentów zezwalających na pracę obywatelom Ukrainy (w całym 2024 roku było to 42,5 tys. dokumentów).

w tym obywatelom Ukrainy



W tym samym czasie w urzędach pracy na terenie województwa dokonano 645 rejestracji obywateli Ukrainy (łącznie w 2024 roku było to 1278 rejestracji). Powiatowe urzędy pracy aktywizują obywateli Ukrainy formami dostępnymi na mocy ustawy z dnia 20 marca 2025 roku *o rynku pracy i służbach zatrudnienia*, również w ramach projektów współfinansowanych z EFS+. W końcu lipca br. w rejestrach PUP było zarejestrowanych 498 obywateli Ukrainy, w tym 478 bezrobotnych (w czerwcu 2025 roku było zarejestrowanych 486 osób, w tym 467 osób bezrobotnych).

*Rozwiązania wprowadzone na mocy ustawy z dnia 12 marca 2022 roku o pomocy obywatelom Ukrainy w związku z konfliktem zbrojnym na terytorium tego państwa.

Źródło: Opracowanie WUP w Toruniu na podstawie danych z Centralnego Systemu Analityczno-Raportowego (CeSAR).

KALENDARZ WYDARZEŃ

LIPIEC 2025



Cykl zajęć dla osób bezrobotnych

**11,23 lipca
2025**

Przeprowadziliśmy zajęcia dla osób bezrobotnych w Powiatowym Urzędzie Pracy w Rypinie oraz w Powiatowym Urzędzie Pracy w Radziejowie pt. „Autoprezentacja – podstawowa forma kreowania wizerunku osobistego”. Celem spotkań było zaprezentowanie uczestnikom sposobów na zrobienie korzystnego pierwszego wrażenia podczas rozmowy kwalifikacyjnej oraz przygotowanie ich do efektywnego spotkania z pracodawcą.

**14-15 lipca
2025**

Dla osób bezrobotnych zarejestrowanych w Powiatowym Urzędzie Pracy we Włocławku zorganizowaliśmy warsztaty pt. „Kompetencje cyfrowe jako klucz do sukcesu na współczesnym rynku pracy”. Celem zajęć było podniesienie umiejętności cyfrowych uczestników, ze szczególnym uwzględnieniem tworzenia dokumentów aplikacyjnych oraz efektywnego poszukiwania pracy i szkoleń.

**23 lipca
2025**

Dla osób zarejestrowanych w Powiatowym Urzędzie Pracy we Włocławku zorganizowaliśmy zajęcia pt. „Stwórz swój wizerunek cyfrowy, czyli o dokumentach aplikacyjnych w praktyce” z udziałem Lokalnego Punktu Informacyjnego Funduszy Europejskich. Celem zajęć było zapoznanie uczestników z kluczowymi elementami CV i listu motywacyjnego, umiejętne selekcjonowanie danych zawartych w tych dokumentach oraz rozwijanie zdolności pisemnej autoprezentacji.



Zajęcia dla doradców zawodowych i innych specjalistów z powiatowych urzędów pracy i WUP

**3 lipca
2025**

Dla pracowników powiatowych urzędów pracy z województwa kujawsko-pomorskiego zorganizowaliśmy szkolenie, podczas którego omówiliśmy zasady oraz efekty realizacji projektu „Kierunek-Integracja”.

KALENDARZ WYDARZEŃ

LIPIEC 2025



Zajęcia dla innych grup klientów

**23-25 lipca
2025**

„Mapa Możliwości Zawodowych – poznaj swój potencjał” to cykliczne zajęcia realizowane w ramach porozumienia dla osadzonych w Zakładzie Karnym w Bydgoszczy. Trzydniowe porady grupowe dają uczestnikom możliwość zdobycia praktycznych umiejętności związanych z poruszaniem się po rynku pracy, takich jak pozyskiwanie ofert pracy, przygotowanie dokumentów aplikacyjnych oraz przygotowanie do rozmowy kwalifikacyjnej.

**30-31 lipca
2025**

W Areszcie Śledczym w Bydgoszczy poprowadziliśmy dwudniowe zajęcia pt. „Mapa Możliwości Zawodowych – poznaj swój potencjał”, mające na celu przygotowanie osób odbywających karę pozbawienia wolności do skutecznego powrotu na rynek pracy. Warsztaty skupiały się na nabyciu praktycznych umiejętności związanych z poruszaniem się po rynku pracy, takich jak pozyskiwanie ofert pracy, przygotowanie dokumentów aplikacyjnych oraz przygotowanie do rozmowy kwalifikacyjnej.

KOMUNIKATY ZE STRONY WWW.WUPTORUN.PRACA.GOV.PL

LIPIEC 2025

28 lipca
2025

Koniec Rejestru Instytucji Szkoleniowych. Czas na Bazę Usług Rozwojowych.

Od 1 stycznia 2026 roku Baza Usług Rozwojowych (BUR) będzie jedynym miejscem, gdzie będzie można oferować szkolenia z dofinansowaniem publicznym.

Co to oznacza?

Rejestr Instytucji Szkoleniowych (RIS) przestaje działać z dniem 31 grudnia 2025 roku.

Dane z RIS nie zostaną przeniesione automatycznie do BUR – trzeba zarejestrować się od nowa. Tylko firmy zarejestrowane w BUR będą mogły korzystać z dofinansowań, m.in. z:

- Krajowego Funduszu Szkoleniowego (KFS),
- Funduszy Europejskich oraz innych środków publicznych.

Jak dołączyć do BUR?

- Sprawdź, czy spełniasz warunki,
- Zdobądź potrzebne dokumenty,
- Złóż wniosek online.

Załóż konto w BUR, wypełnij Kartę Dostawcy Usług, podpisz wygenerowane oświadczenie i wyślij je do PARP. Jeśli potrzebujesz pomocy Polska Agencja Rozwoju Przedsiębiorczości (PARP) oferuje wsparcie. Nie odkładaj tego na później. Im szybciej przejdziesz do BUR, tym szybciej zapewnisz sobie ciągłość działania, dostęp do funduszy i nowych klientów.

Więcej informacji dostępnych na stronie:

https://wuptorun.praca.gov.pl/rynek-pracy/aktualnosci/-/asset_publisher/8VCc6CLiHUaO/content/koniec-rejestru-instytucji-szkoleniowych.-czas-na-baze-uslug-rozwojowych-?p_r_p_assetEntryId=41140471&p_r_p_resetCur=false

KOMUNIKATY ZE STRONY WWW.WUPTORUN.PRACA.GOV.PL

LIPIEC 2025

29 lipca
2025

Nie daj się nabrać! Oszuści rekrutacyjni stosują coraz bardziej wyrafinowane techniki

Z pozoru profesjonalna oferta, logotyp znanej firmy, realnie wyglądająca strona internetowa, kontakt z „konsultantem” HR przez LinkedIn lub WhatsApp i szczegółowy wykaz dokumentów potrzebnych do rozpoczęcia pracy. Wszystko wygląda legalnie, a jednak to może być pułapka. Fałszywe rekrutacje przestają być nieudolną próbą wyłudzenia danych, dziś to profesjonalnie przygotowane operacje, w których trudno zorientować się, że nie mamy do czynienia z prawdziwą firmą.

Jak zatem ustrzec się przed fałszywymi rekrutacjami?

Nigdy nie płać za udział w procesie rekrutacyjnym, nie przysyłaj skanów dokumentów tożsamości ani numeru konta bankowego na etapie rekrutacji, weryfikuj firmę i „rekrutera”, nie klikaj w podejrzane linki ani nie instaluj aplikacji wskazanych przez „rekrutera” bez potwierdzenia źródła, zachowaj sceptycyzm wobec ofert zbyt dobrych, zgłaszaj podejrzane oferty - do CERT Polska, portalu rekrutacyjnego lub bezpośrednio do firmy, pod którą ktoś się podszywa.

Więcej informacji dostępnych na stronie:

https://wuptorun.praca.gov.pl/rynek-pracy/aktualnosci/-/asset_publisher/8VCc6CLiHUaO/content/nie-daj-sie-nabrac-oszusc-rekrutacyjni-stosuja-coraz-bardziej-wyrafinowane-techniki?p_r_p_assetEntryId=41148273&p_r_p_resetCur=false



Telefon

sekretariat tel.: (56) 669 39 00

kancelaria tel.: (56) 669 39 01



E-mail

wup@wup.torun.pl



Strona internetowa

<https://wuptorun.praca.gov.pl>



Adres

ul. Szosa Chełmińska 30/32, 87-100 Toruń



Facebook

<https://www.facebook.com/wuptorun>

Informacja statystyczna została opracowana w Wojewódzkim Urzędzie Pracy w Toruniu na podstawie danych GUS i sprawozdania MRPiPS-01 o rynku pracy.

Publikacje na temat rynku pracy znajdują się na stronie:

<https://wuptorun.praca.gov.pl/rynek-pracy/publikacje/>

Statystyki dotyczące rynku pracy znajdują się na stronie:

<https://wuptorun.praca.gov.pl/statystyki-i-analizy-urzedu>

Przy publikowaniu danych WUP w Toruniu prosimy o podanie źródła