

Wojewódzki Urząd Pracy w Toruniu

Informacja o bezrobociu w miastach i gminach województwa kujawsko-pomorskiego w 2024 roku



Spis treści

STRONA 2 PODZIAŁ ADMINISTRACYJNY

STRONA 3 LUDNOŚĆ W WOJEWÓDZTWIE
KUJAWSKO-POMORSKIM

STRONA 5 BEZROBOTNI WOJEWÓDZTWA
KUJAWSKO-POMORSKIEGO

Województwo Kujawsko-Pomorskie

PODZIAŁ NA GMINY



Kujawsko-pomorskie

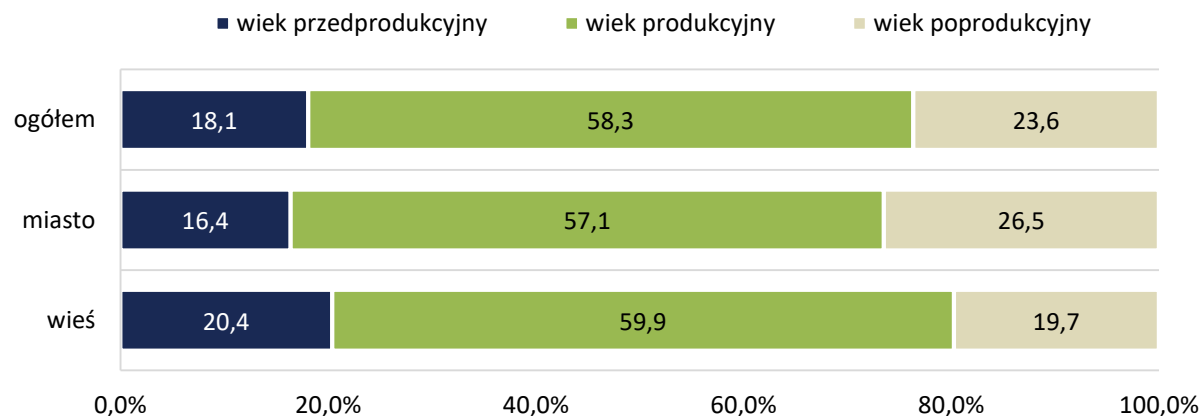
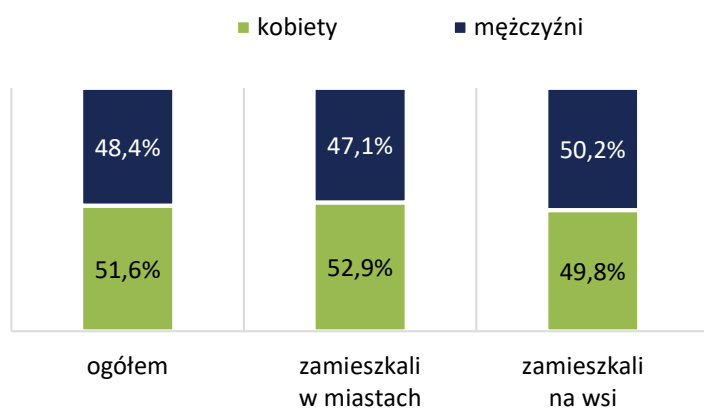
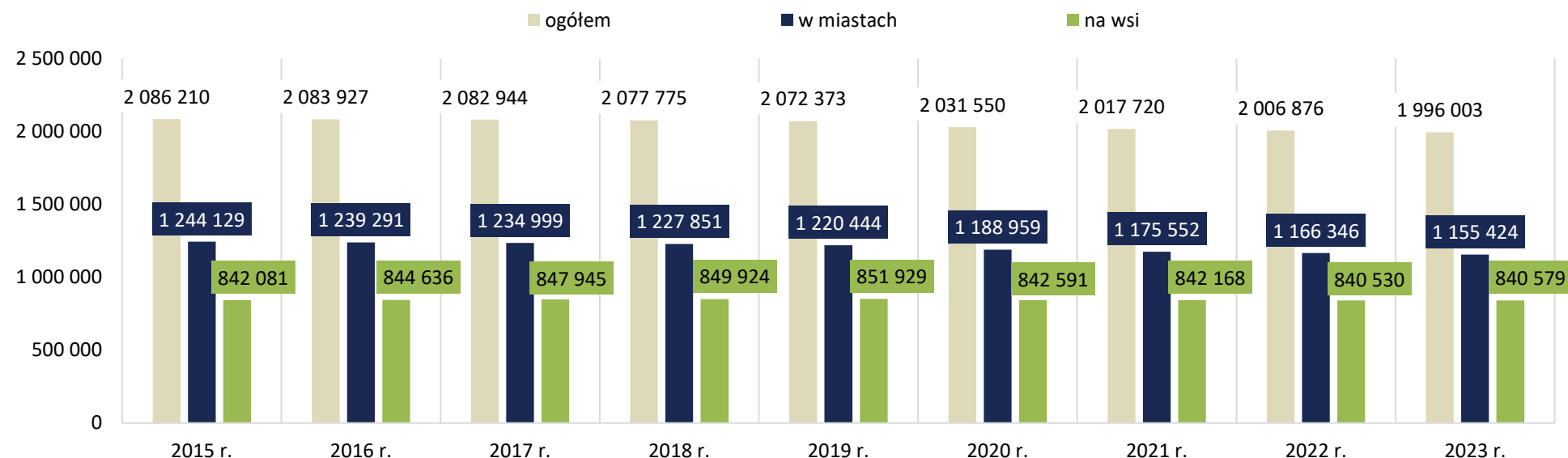
17 971 km² powierzchnia	4 miasta na prawach powiatu	19 powiatów
144 gminy	92 gminy wiejskie	17 gmin miejskich
35 gmin miejsko-wiejskich	52 miasta	3528 wsi
1 996 003 mieszkańców	840 579 mieszkańców wsi	1 155 424 mieszkańców miast

Podział administracyjny województwa

Województwo kujawsko-pomorskie położone jest w północno-centralnej Polsce i graniczy z pięcioma województwami: pomorskim, warmińsko-mazurskim, mazowieckim, łódzkim oraz wielkopolskim. Obejmuje obszar 18 tys. km², a zamieszkuje je niemal 2 mln osób, z czego około 60,0% żyje w miastach. Region składa się z 5 podregionów (bydgosko-toruński, grudziądzki, inowrocławski, świecki i włocławski), 19 powiatów oraz 4 miast na prawach powiatu: Bydgoszczy, Grudziądza, Włocławka i Torunia. Znajdują się tu 144 gminy, w tym 92 wiejskie, 17 miejskich oraz 35 miejsko-wiejskich. Województwo obejmuje 52 miasta i 3528 wsi.

Ludność w województwie kujawsko-pomorskim – stan w dniu 31 grudnia 2023 roku

W województwie kujawsko-pomorskim, w porównaniu do danych z 2015 roku, odnotowano zmniejszenie liczby mieszkańców o 4,3% (90 207 osób), jednakże znaczący spadek dotyczył miast (o 7,1%), a wsi - o 0,2%. Udział osób w wieku produkcyjnym na wsi był o 2,8 pkt. proc. wyższy niż w miastach.

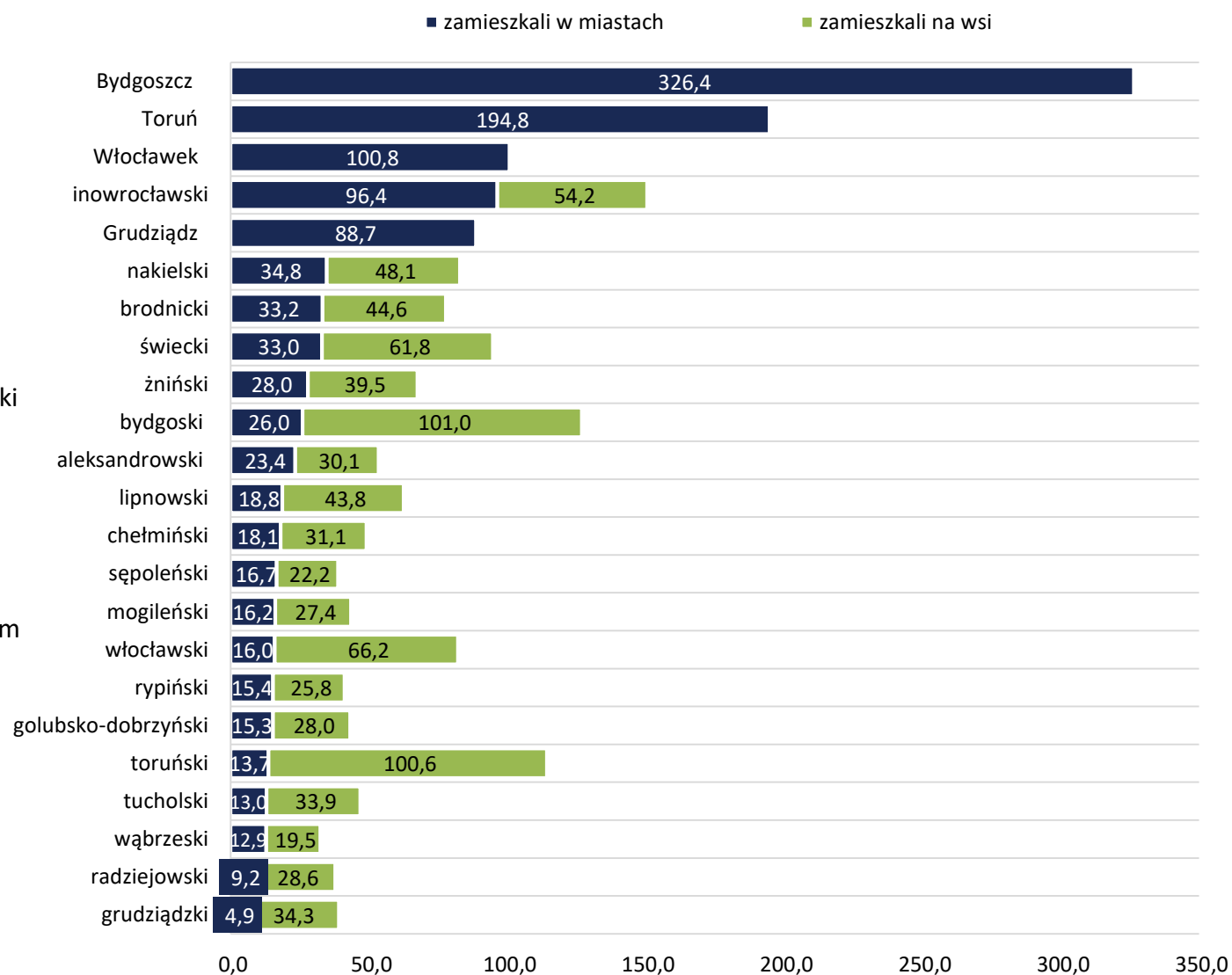


Ludność w powiatach województwa kujawsko-pomorskiego według miejsca zamieszkania. Stan w dniu 31.12.2023 roku

Bydgoszcz jest najliczniejszym miastem i powiatem województwa, w którym zamieszkiwały 326 434 osoby. Najmniej ludności zamieszkiwało powiat wąbrzeski (32 420 osób).

Najmniej mieszkańców miast było w powiecie grudziądzkim (4855 osób).

Najwięcej ludności wiejskiej mieszkało w powiecie bydgoskim (100 989 osób), najmniej było ich w powiecie wąbrzeskim (19 528 osób).



Bezrobotni zamieszkali w miastach i na wsi w 2024 roku

W końcu grudnia 2024 roku w urzędach pracy pozostawały zarejestrowane 55 333 osoby bezrobotne (o 1,8% więcej niż w końcu 2023 roku), z czego 51,0% bezrobotnych mieszkało w mieście, a 49,0% na wsi. W ciągu roku liczba bezrobotnych zwiększyła się zarówno w miastach (o 686 osób), jak i na terenach wiejskich (o 271 osób). Zarówno w miastach jak i na wsi bezrobotni to głównie kobiety, a także osoby do 45 roku życia.

liczba bezrobotnych



bezrobotni zamieszkali
w miastach

28 209

zmiana r/r: +2,5%

według płci



54,5%

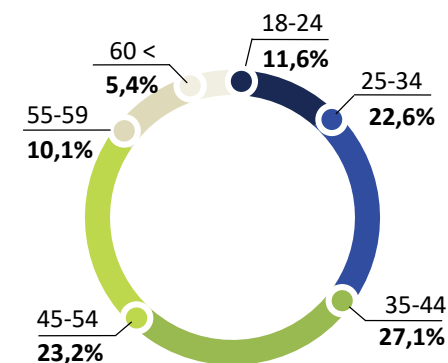
(15 377 osób)



45,5%

(12 832 osoby)

według wieku



bezrobotni zamieszkali
na wsi

27 124

zmiana r/r: +1,0%



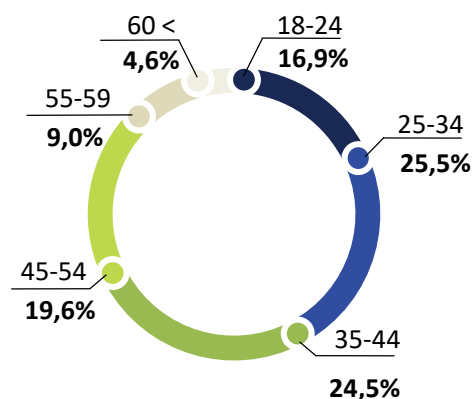
58,0%

(15 739 osób)

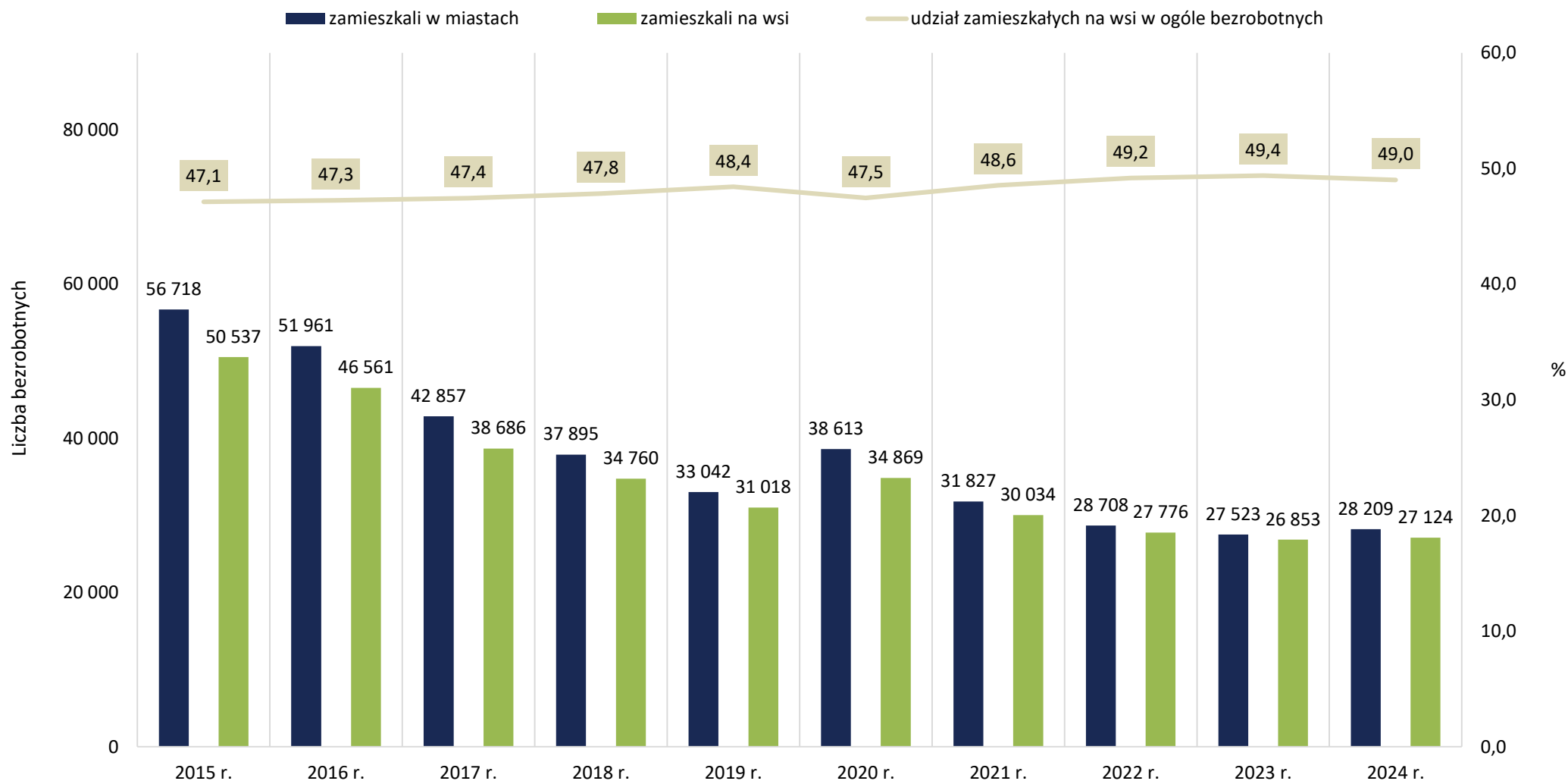


42,0%

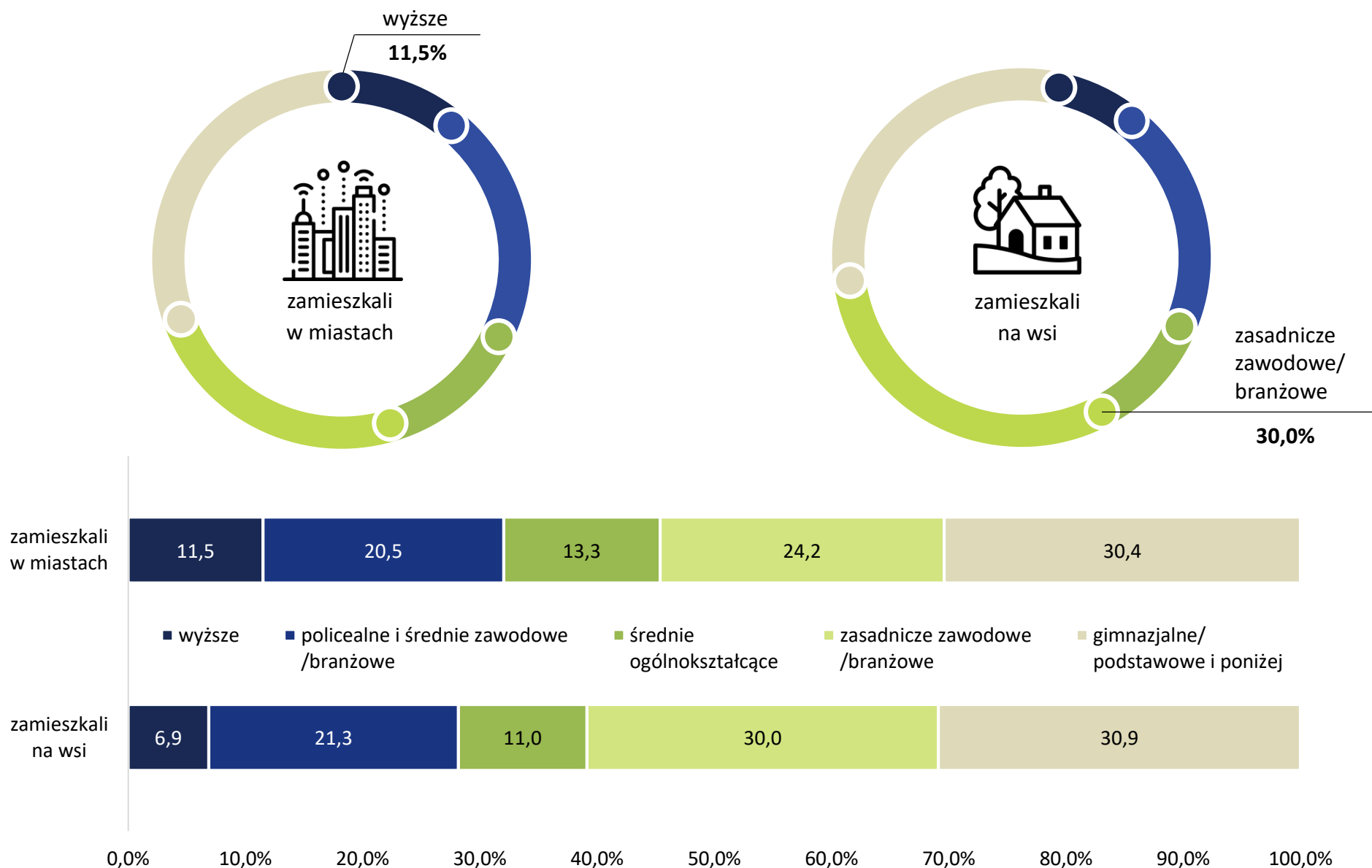
(11 385 osób)



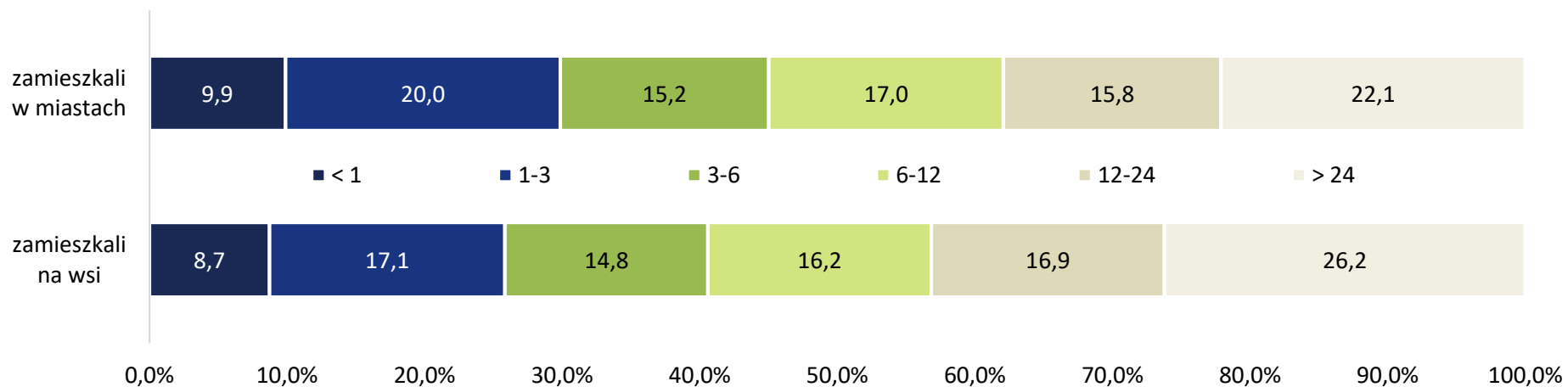
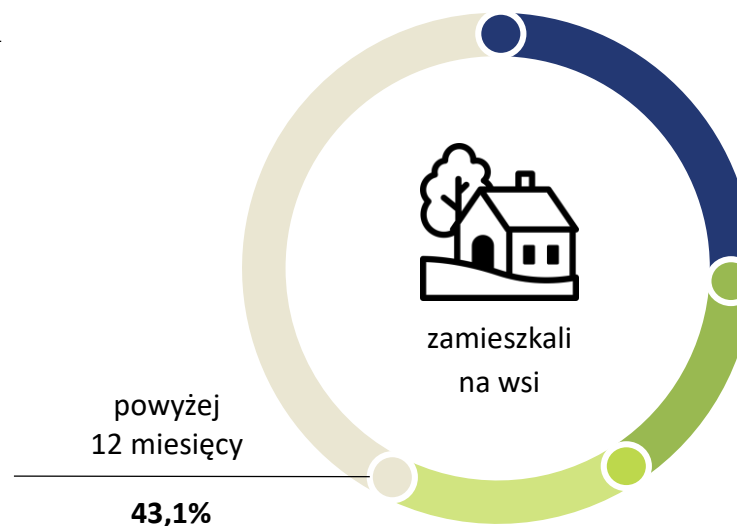
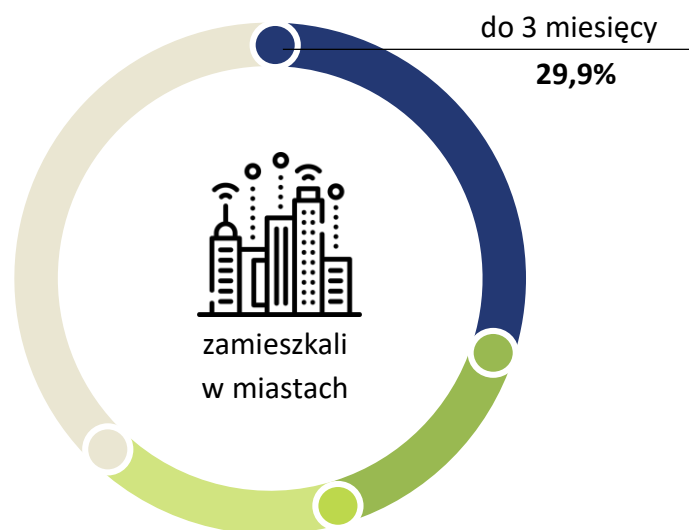
Bezrobotni województwa kujawsko-pomorskiego zamieszkali w miastach i na wsi w latach 2015-2024. Stan w końcu roku



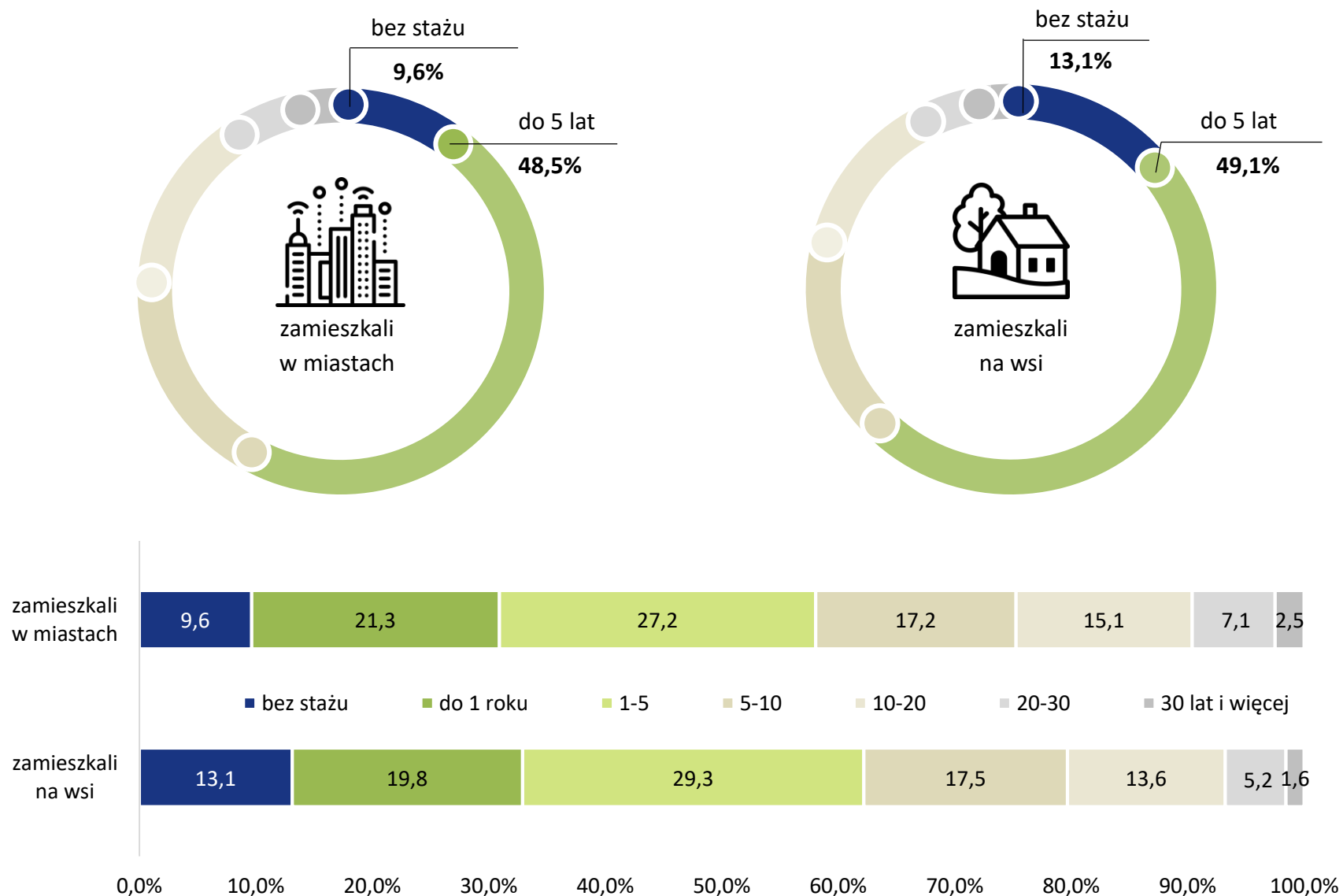
Struktura bezrobotnych zamieszkałych w miastach i na wsi według poziomu wykształcenia w 2024 roku



Struktura bezrobotnych zamieszkałych w miastach i na wsi według czasu pozostawania bez pracy (w miesiącach) w 2024 roku

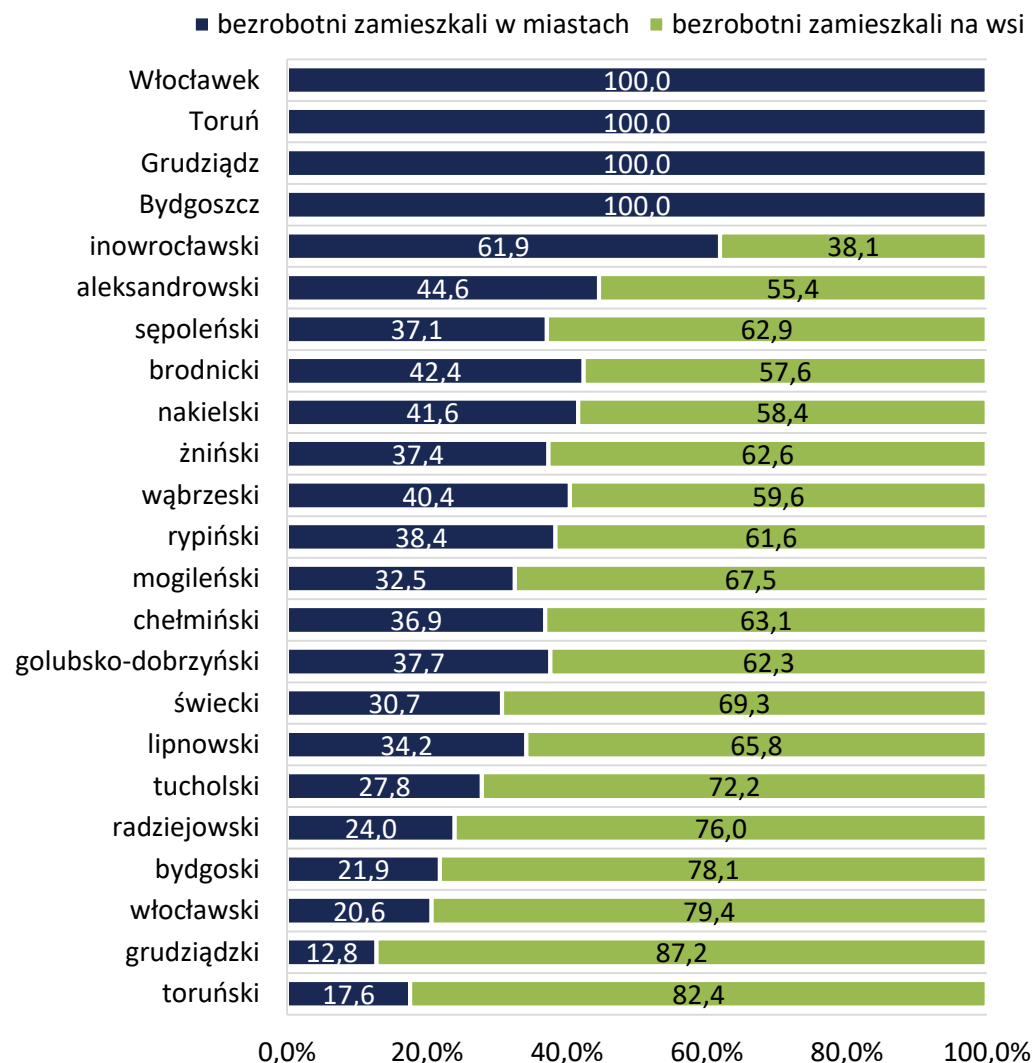
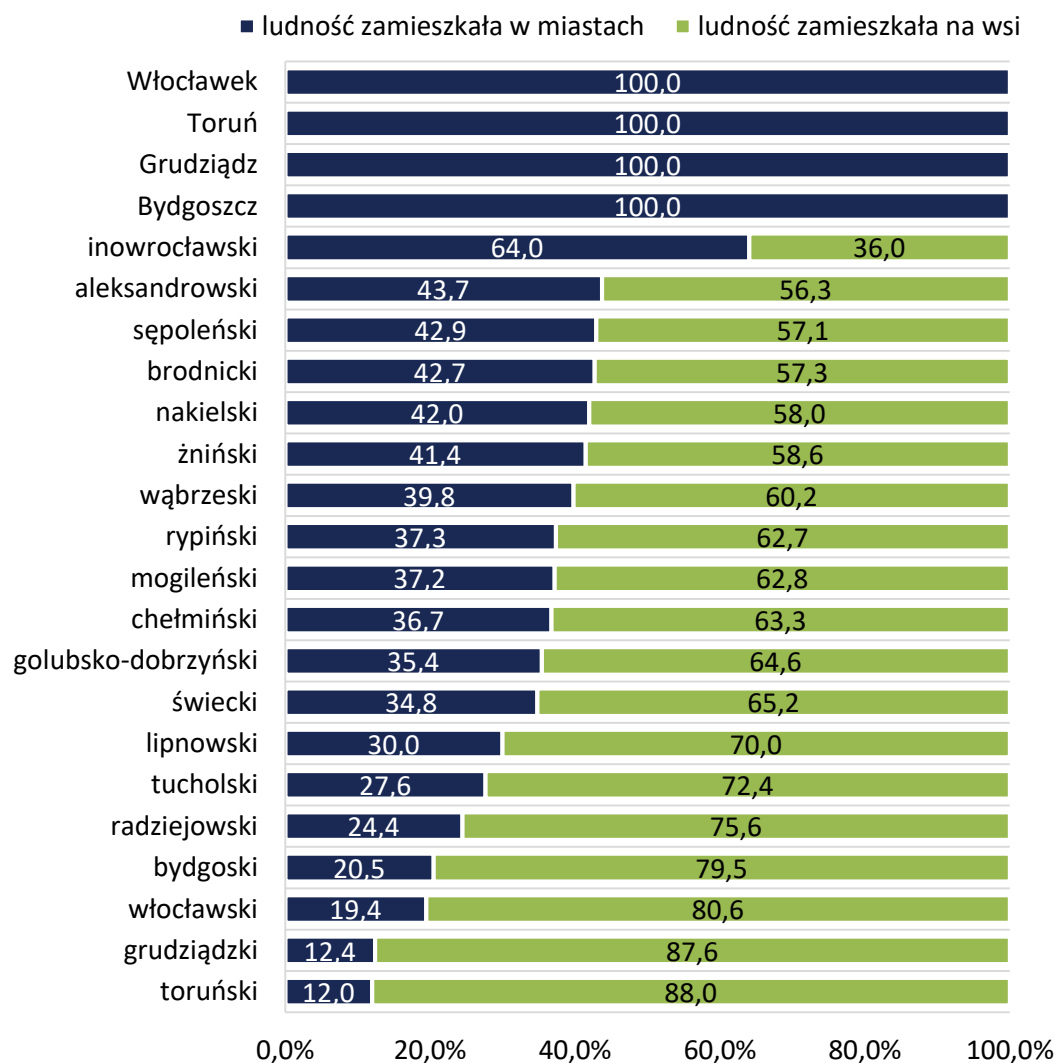


Struktura bezrobotnych zamieszkałych w miastach i na wsi według stażu pracy (w latach) w 2024 roku

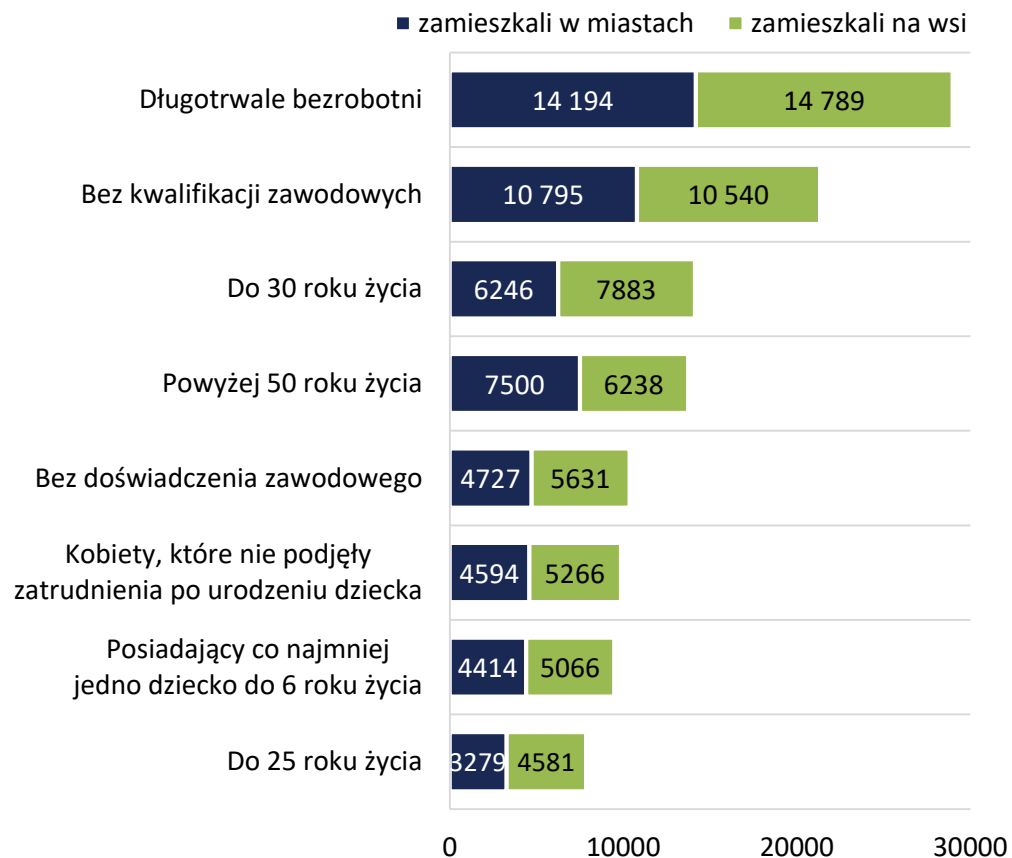


Bezrobotni w powiatach według miejsca zamieszkania w końcu 2024 roku

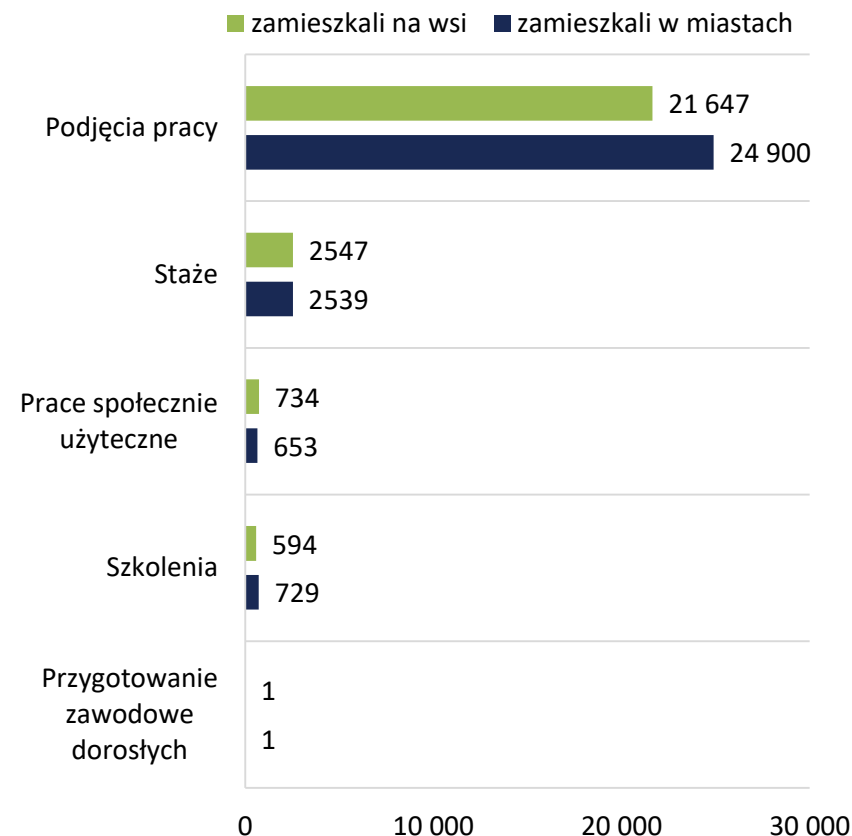
Najwięcej bezrobotnych zamieszkałych w miastach zarejestrowano w powiecie inowrocławskim (3635 osób), a najmniej w powiecie grudziądzkim (201 osób). Najwięcej bezrobotnych mieszkańców wsi pozostawało w rejestrach w powiecie włocławskim (3105 osób), natomiast najmniej w powiecie wąbrzeskim (738 osób). Udział mieszkańców miast i wsi wśród bezrobotnych był zróżnicowany w zależności od powiatu, jednak odpowiadał strukturze mieszkańców według miejsca zamieszkania.



Wybrane kategorie bezrobotnych w 2024 roku według miejsca zamieszkania – stan w końcu okresu



Aktywizacja bezrobotnych zamieszkałych w miastach i na wsi



Mieszkańcy wsi przeważali wśród wielu grup zarejestrowanych bezrobotnych, szczególnie wśród osób do 30. roku życia (55,8%) oraz osób bez doświadczenia zawodowego (54,4%). Wśród bezrobotnych powyżej 50. roku życia przeważali mieszkańcy miast, stanowiąc 54,6%. W 2024 roku w województwie kujawsko-pomorskim w aktywnych programach rynku pracy uczestniczyło 54 345 bezrobotnych, z czego większość stanowili mieszkańcy miast (28 822 bezrobotnych, co stanowiło 53,0% ogółu zaktywizowanych).

Najczęstszą formą aktywizacji zarówno wśród bezrobotnych mieszkańców miast, jak i wsi było podjęcie pracy, z większym udziałem osób zamieszkałych w miastach.

Źródła danych:

1. Kujawsko-Pomorskie Centrum Obsługi Inwestora, Invest in Kujawsko-Pomorskie
2. Rocznik statystyczny województwa kujawsko-pomorskiego 2023, Urząd Statystyczny w Bydgoszczy
3. Główny Urząd Statystyczny/BDL
4. Sprawozdanie o rynku pracy MRiPS-01
5. Dodatkowa informacja zbierana z powiatowych urzędów pracy o bezrobociu w miastach i gminach

Publikacje na temat rynku pracy znajdują się
na stronie:

<https://wuptorun.praca.gov.pl/rynek-pracy/publikacje/>

Statystyki dotyczące rynku pracy znajdują się
na stronie:

<https://wuptorun.praca.gov.pl/statystyki-i-analizy-urzedu>

Przy publikowaniu danych WUP w Toruniu prosimy
o podanie źródła



ADRES

ul. Szosa Chełmińska 30/32,
87-100 Toruń



KONTAKT

e-mail: wup@wup.torun.pl
sekretariat tel.: (56) 669 39 00
kancelaria tel.: (56) 669 39 01



ADRES STRONY WWW

<https://wuptorun.praca.gov.pl>