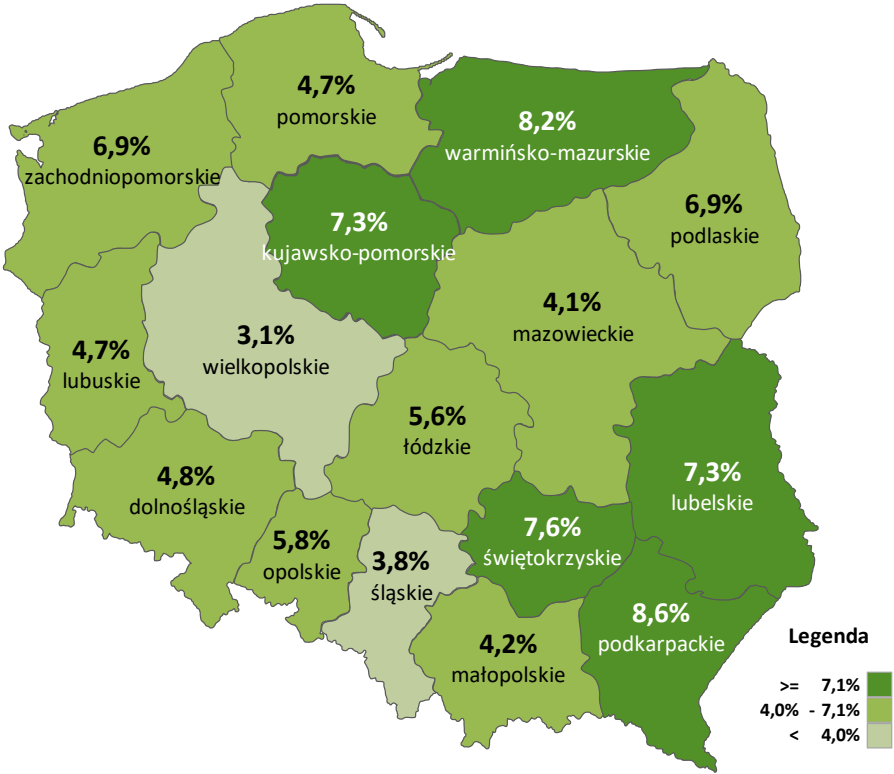
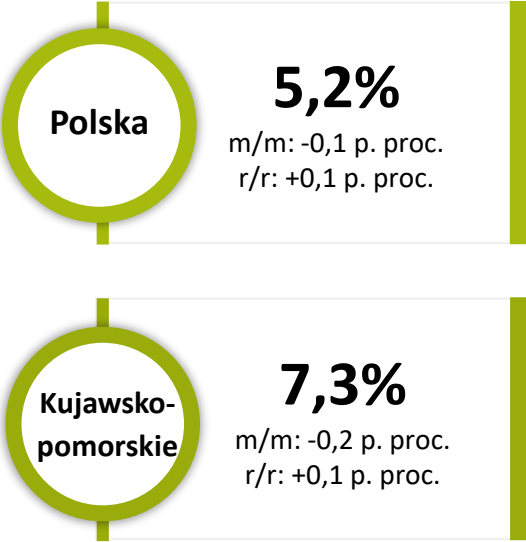


INFORMACJA O SYTUACJI NA RYNKU PRACY WOJEWÓDZTWA KUJAWSKO-POMORSKIEGO W KWIETNIU 2025 ROKU



STOPA BEZROBOCIA W POLSCE



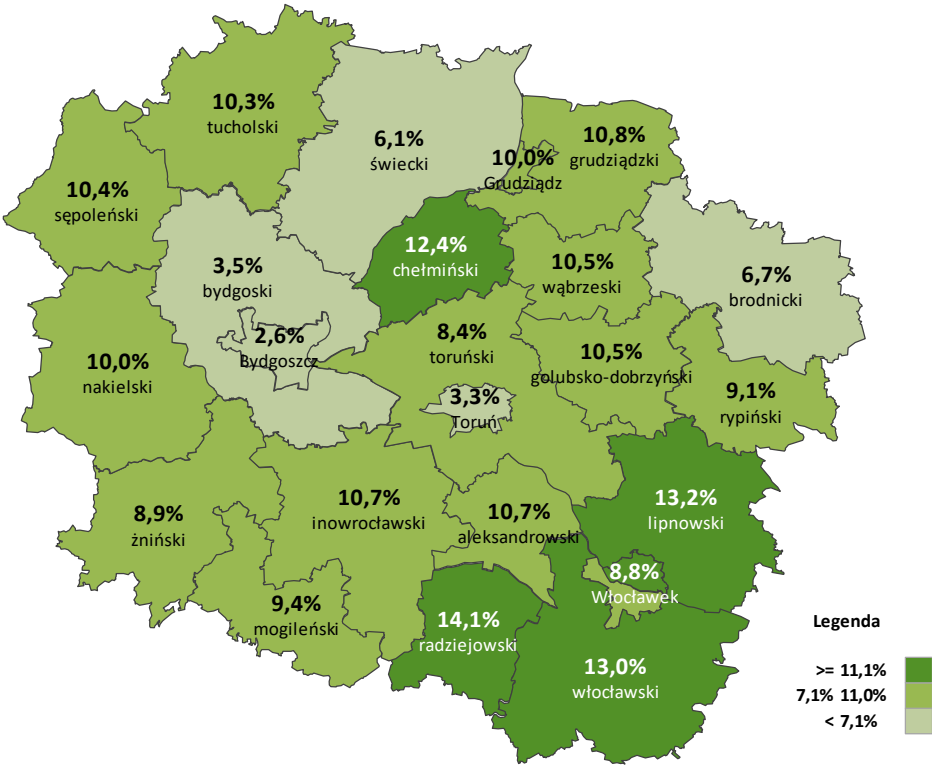
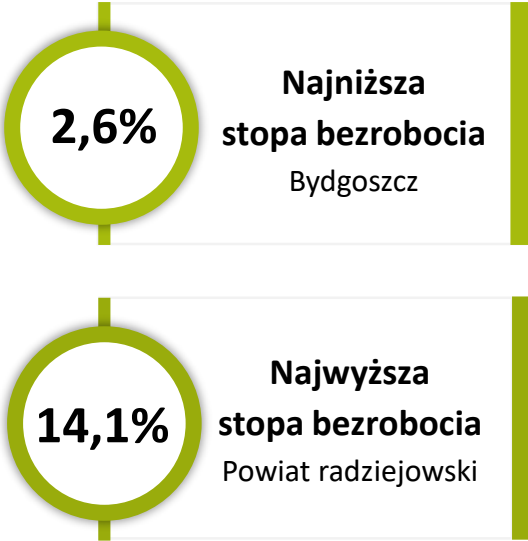
Zmiana stopy bezrobocia według województw w kwietniu 2025 roku (w p. proc.)

	do 03.2025 roku	do 04.2024 roku
warmińsko-mazurskie	-0,5	0,0
opolskie	-0,3	0,0
lubelskie	-0,3	-0,2
zachodniopomorskie	-0,2	0,0
wielkopolskie	-0,2	0,0
pomorskie	-0,2	-0,1
podlaskie	-0,2	-0,1
podkarpackie	-0,2	0,1
małopolskie	-0,2	-0,1
łódzkie	-0,2	0,1
kujawsko-pomorskie	-0,2	0,1
świętokrzyskie	-0,1	0,0
śląskie	-0,1	0,1
mazowieckie	-0,1	0,0
lubuskie	-0,1	0,2
dolnośląskie	-0,1	0,1

W Polsce stopa bezrobocia rejestrowanego, w końcu kwietnia 2025 roku, wyniosła 5,2% i była o 0,1 p. proc. niższa niż w marcu, ale o 0,1 p. proc. wyższa niż w kwietniu 2024 roku. Najwyższy poziom bezrobocia wystąpił w województwie podkarpackim (8,6%), a najniższy – w województwie wielkopolskim (3,1%). W skali miesiąca stopa bezrobocia spadła we wszystkich województwach. Natomiast w ciągu roku bezrobocie spadło w czterech województwach, wzrosło w sześciu, a w pozostałych sześciu nie uległo zmianie. W końcu kwietnia 2025 roku siedem województw miało niższą stopę bezrobocia niż średnia dla całego kraju.

Źródło: opracowanie własne na podstawie danych GUS

STOPA BEZROBOCIA W WOJEWÓDZTWIE KUJAWSKO-POMORSKIM



Zmiana stopy bezrobocia w kujawsko-pomorskim
w kwietniu 2025 roku według powiatów (w p. proc.)

	do 03.2025 roku	do 04.2024 roku
rypiński	-0,8	0,8
radziejowski	-0,6	-1,0
żniński	-0,5	-0,2
mogileński	-0,5	-0,3
brodnicki	-0,5	0,2
wąbrzeski	-0,4	-1,3
świecki	-0,4	-0,2
nakielski	-0,4	0,0
inowrocławski	-0,4	-0,1
toruński	-0,4	0,1
tucholski	-0,4	-0,6
grudziądzki	-0,4	0,2
chełmiński	-0,2	0,0
aleksandrowski	-0,2	-0,1
włocławski	-0,2	0,1
Grudziądz	-0,2	0,5
Toruń	-0,1	0,2
Włocławek	-0,1	0,5
lipnowski	0,0	-0,1
golubsko-dobrzyński	0,0	0,2
bydgoski	0,0	0,2
sępoleński	0,1	-0,3
Bydgoszcz	0,1	0,3

W województwie kujawsko-pomorskim stopa bezrobocia rejestrowanego w końcu kwietnia 2025 roku wyniosła 7,3% i była o 2,1 p. proc. wyższa niż w kraju. W poszczególnych powiatach województwa stopa bezrobocia wahała się od 2,6% w Bydgoszczy do 14,1% w powiecie radziejowskim. W kwietniu stopa bezrobocia spadła w osiemnastu powiatach, w trzech nie zmieniła się, a w dwóch wzrosła. W skali roku stopa spadła w dziesięciu powiatach, w dwóch nie zmieniła się, a w jedenastu wzrosła. W osiemnastu powiatach województwa stopa bezrobocia była wyższa niż średnia dla regionu.

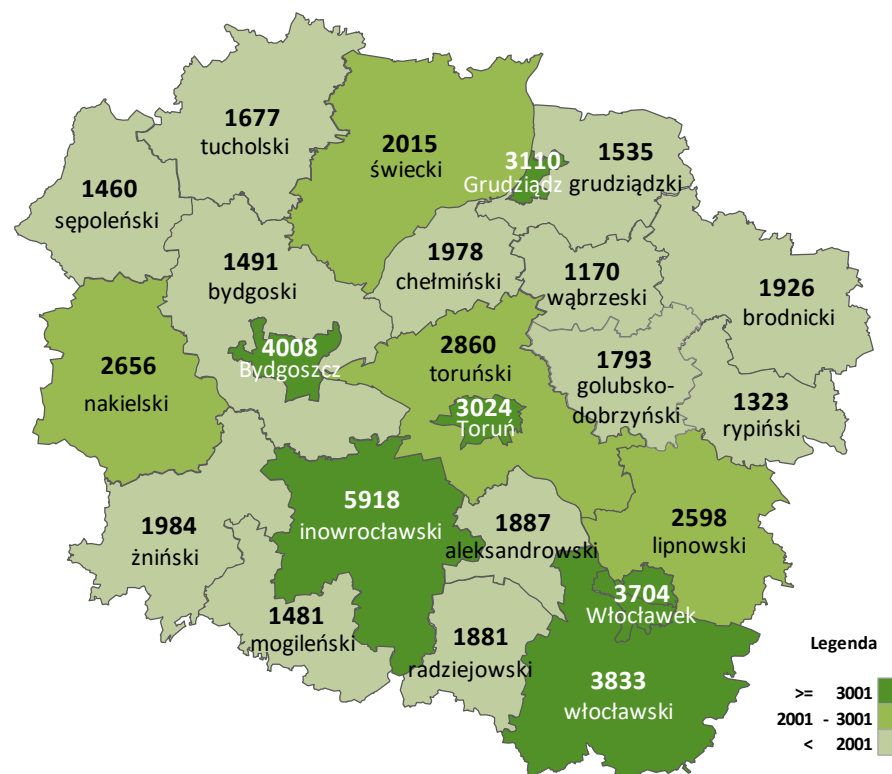
Źródło: opracowanie własne na podstawie danych GUS

W końcu kwietnia 2025 roku w urzędach pracy pozostawało zarejestrowanych 55 312 osób bezrobotnych, tj. o 1851 osób mniej niż w marcu, ale o 838 osób więcej niż w kwietniu 2024 roku. W ujęciu miesięcznym spadek liczby bezrobotnych wystąpił w dwudziestu jeden powiatach województwa, w dwóch powiatach zarejestrowano wzrost. W zestawieniu z końcem kwietnia 2024 roku liczba bezrobotnych zmniejszyła się w dziewięciu powiatach, a zwiększyła się w czternastu. Najwięcej bezrobotnych zarejestrowano w powiecie inowrocławskim (10,7% ogółu bezrobotnych), natomiast najmniej w powiecie wąbrzeskim (2,1%).



55 312

(zmiana m/m: -3,2%
zmiana r/r: +1,5%)

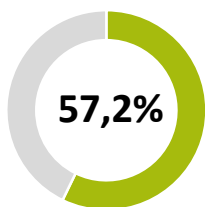


	do 03.2025 roku	do 04.2024 roku
rypiński	-8,3	12,0
brodnicki	-7,6	3,8
świecki	-7,0	-3,5
żniński	-6,0	-2,0
mogileński	-5,4	-3,1
toruński	-5,4	1,1
radziejowski	-5,0	-7,0
nakielski	-4,8	0,6
tucholski	-4,6	-5,7
wąbrzeski	-4,3	-12,4
grudziądzki	-4,3	3,0
inowrocławski	-3,6	0,1
Toruń	-3,4	6,7
włocławski	-2,4	0,8
aleksandrowski	-2,4	-0,4
chełmiński	-2,3	0,7
Grudziądz	-1,5	6,9
Włocławek	-1,3	6,8
bydgoski	-1,0	6,5
golubsko-dobrzyński	-0,4	2,3
lipnowski	-0,4	-0,3
sępoleński	0,3	-2,5
Bydgoszcz	0,5	9,7

UDZIAŁ WYBRANYCH KATEGORII BEZROBOTNYCH



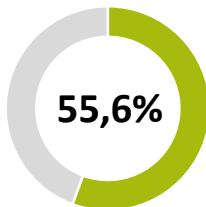
bez wykształcenia
średniego



-3,3%
-0,3%



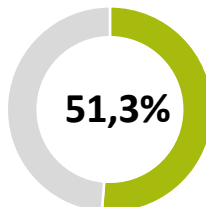
kobiety



-3,2%
-0,5%



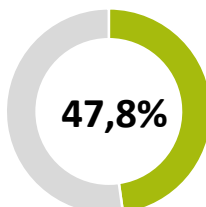
długotrwale
bezrobotni



-2,1%
0,8%



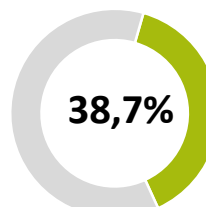
zamieszkali
na wsi



-4,2%
-0,6%



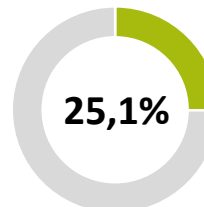
bez kwalifikacji
zawodowych



-2,6%
1,6%



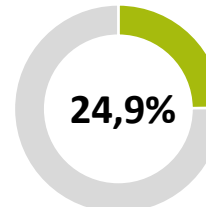
do
30 roku życia



-4,3%
1,0%



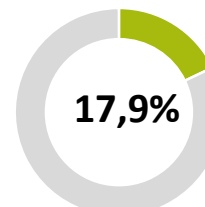
powyżej
50 roku życia



-2,8%
4,0%



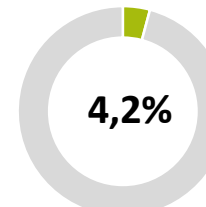
bez doświadczenia
zawodowego



-3,1%
0,9%



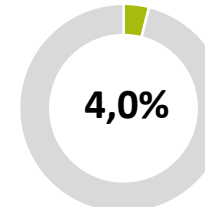
z niepełnospra-
wnościami



-0,1%
-23,1%



zwolnieni
z przyczyn
zakładu pracy



-1,7%
13,1%

■ zmiana liczby bezrobotnych do 03.2025 roku

■ zmiana liczby bezrobotnych do 04.2024 roku



Bezrobotni bez wykształcenia średniego

W końcu kwietnia 2025 roku w rejestrach urzędów pracy pozostawało zarejestrowanych 31 648 osób bezrobotnych bez wykształcenia średniego.

W porównaniu do marca 2025 roku ich liczba zmniejszyła się o 1084 osoby, a w stosunku do kwietnia 2024 roku – o 89 osób. Wśród bezrobotnych z tej grupy 50,5% ogółu stanowiły osoby zamieszkujące tereny wiejskie.



Bezrobotne kobiety

Drugą co do liczebności grupę wśród osób bezrobotnych stanowiły kobiety. W końcu miesiąca w urzędach pracy pozostawały zarejestrowane

30 774 kobiety – to o 1001 osób mniej niż w marcu oraz o 166 osób mniej niż w końcu kwietnia 2024 roku. Dla porównania, liczba bezrobotnych mężczyzn wyniosła 24 538. Oznacza to spadek o 850 osób w porównaniu z marcem, ale jednocześnie wzrost o 1004 osoby w stosunku do kwietnia 2024 roku.

Mężczyźni stanowili 44,4% wszystkich zarejestrowanych bezrobotnych.



Długotrwale bezrobotni

W tym samym czasie w ewidencji pozostawało 28 358 osób długotrwale bezrobotnych (kobiety stanowiły 61,4% tej grupy) , tj. o 616 osób mniej niż w marcu 2025 roku, ale o 227 osób więcej niż w końcu kwietnia 2024 roku. W kwietniu 2025 roku z rejestrów urzędów pracy wyłączono 2269 osób długotrwale bezrobotnych i jednocześnie zarejestrowano 1653 osoby.



Bezrobotni zamieszkali na wsi

Wśród zarejestrowanych bezrobotnych było 26 432 mieszkańców wsi, co stanowiło 47,8% ogółu. Ich liczba zmniejszyła się w ujęciu miesięcznym

o 1158 osób i o 162 osoby rok do roku. W analizowanym miesiącu na obszarach wiejskich zarejestrowano 2490 nowych bezrobotnych. To o 285 osób mniej niż w marcu oraz o 331 mniej niż rok wcześniej. Jednocześnie z rejestrów wyłączono 3648 osób – o 105 mniej niż w poprzednim miesiącu i o 91 mniej niż w kwietniu ubiegłego roku.



Bezrobotni bez kwalifikacji zawodowych

W końcu kwietnia br. 21 420 bezrobotnych nie posiadało kwalifikacji zawodowych. Ich liczba zmniejszyła o 574 osoby w porównaniu do marca 2025 roku, ale zwiększyła się o 339 osób względem kwietnia 2024 roku. W kwietniu 2025 roku zarejestrowano 2165 osób, tj. o 232 osoby mniej w stosunku do marca i o 259 osób mniej niż w kwietniu 2024 roku. Pracę podjęło 1318 osób z tej grupy – o 39 mniej niż w poprzednim miesiącu. Osoby posiadające kwalifikacje zawodowe stanowiły w końcu kwietnia 61,3% wszystkich zarejestrowanych bezrobotnych.



Bezrobotni z niepełnosprawnościami

Bezrobotni z niepełnosprawnościami (2303 osoby) stanowili 4,2% ogółu bezrobotnych. W ujęciu miesięcznym ich liczba zmniejszyła się o 2 osoby i o 693 osoby w odniesieniu do kwietnia 2024 roku. W ciągu miesiąca zarejestrowano 327 nowych osób, a 152 osoby podjęły pracę.*

*Od dnia 3 sierpnia 2024 roku obowiązują nowe przepisy ustawy zmieniającej ustawę o rehabilitacji zawodowej i społecznej oraz zatrudnianiu osób niepełnosprawnych dotyczące wydłużenia ważności orzeczeń o niepełnosprawności albo orzeczeń o stopniu niepełnosprawności. Brak złożenia wniosku o wydanie nowego orzeczenia do 30 września 2024 roku skutkuje utratą ważności orzeczenia potwierdzającego niepełnosprawność. Dla osób, które złożyły wniosek do 30 września 2024 roku ważność orzeczenia mija 31 marca 2025 roku.

LICZBA REJESTRACJI I WYREJESTROWAŃ

(STYCZEŃ-KWIECIEŃ 2025 ROK)

NOWE REJESTRACJE

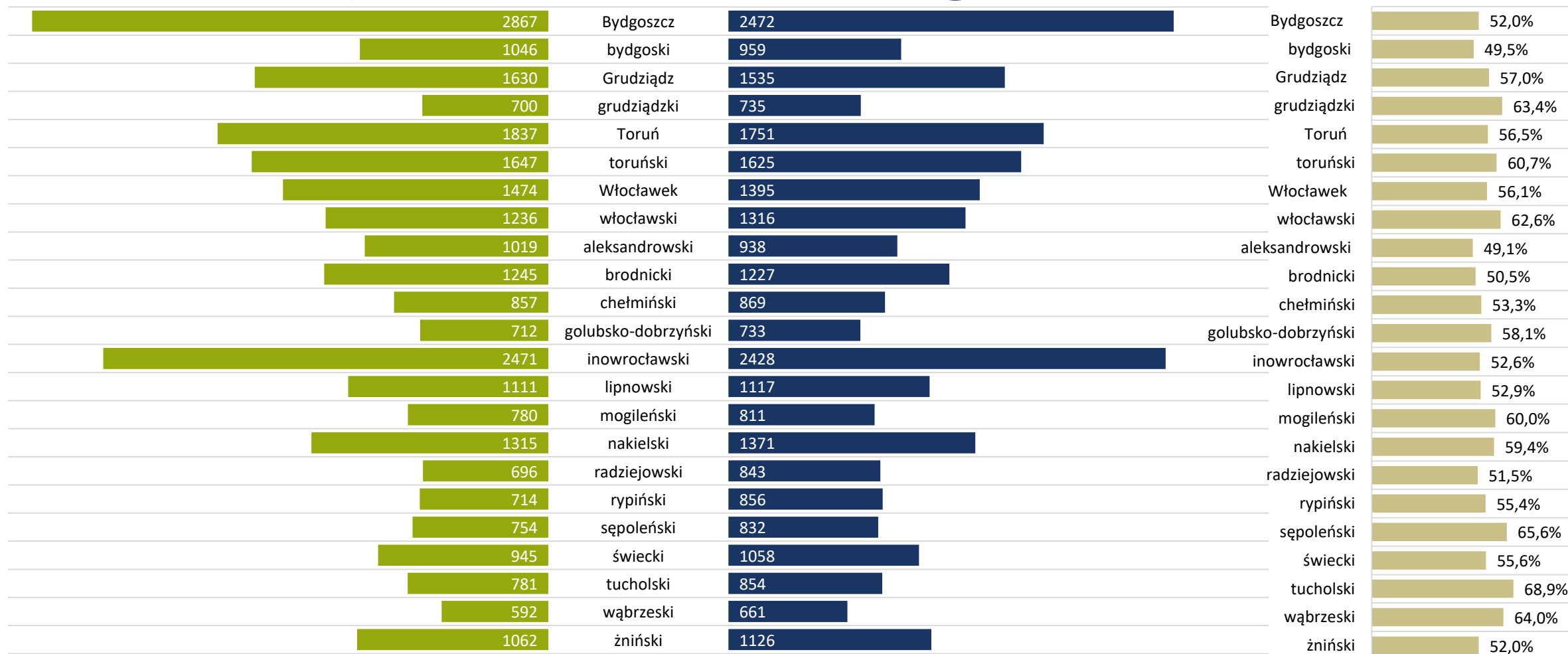
27 491

WYŁĄCZENIA

27 512

PODJĘCIA PRACY

15 462

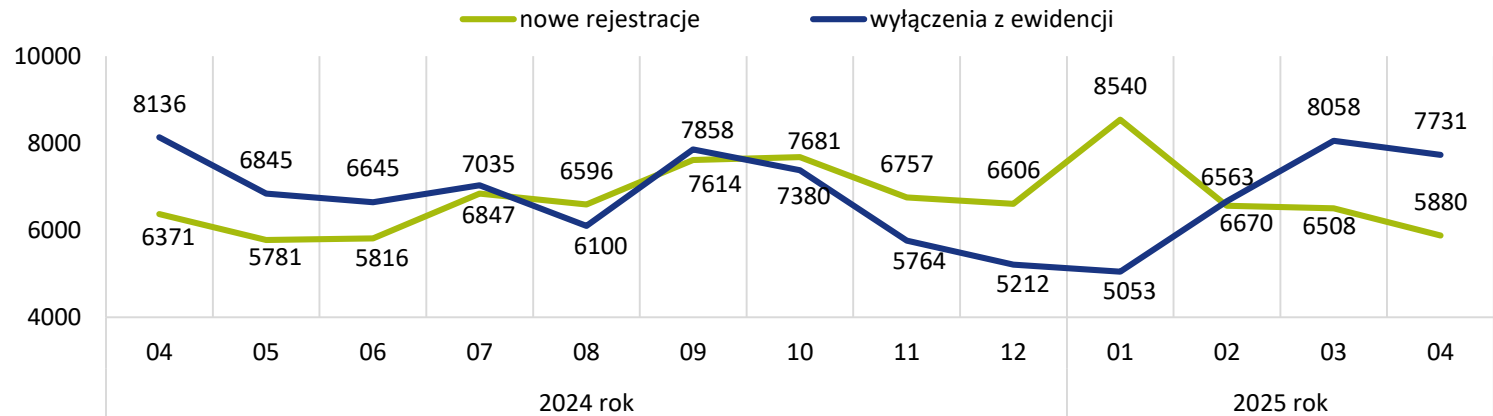


NOWE REJESTRACJE I WYŁĄCZENIA

Nowe rejestracje i wyłączenia

W kwietniu 2025 roku w urzędach pracy zarejestrowano 5880 nowych bezrobotnych, tj. o 628 osób mniej niż w marcu i o 491 osób mniej niż w kwietniu 2024 roku. Wśród nowo zarejestrowanych 81,0% stanowili bezrobotni powracający do ewidencji urzędów pracy. W tym samym czasie wyrejestrowano 7731 osób (z czego 50,8% stanowiły kobiety). Było to o 327 osób mniej niż w marcu i o 405 osób mniej niż w kwietniu 2024 roku.

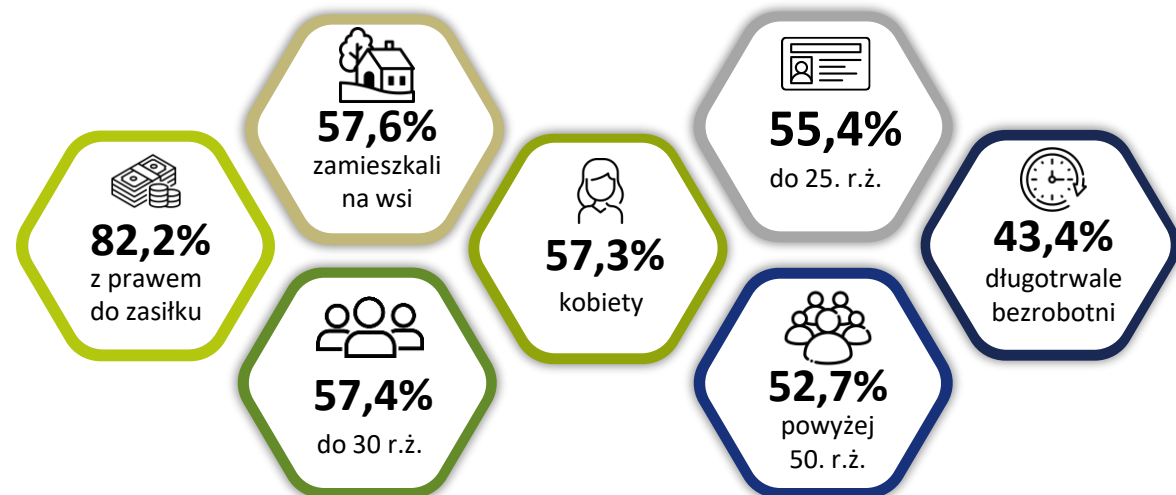
Liczba bezrobotnych zarejestrowanych i wyrejestrowanych w kwietniu 2025 roku



Podjęcia pracy

Podjęcie zatrudnienia nadal jest najczęstszą przyczyną wyrejestrowania z ewidencji bezrobotnych (57,2% wszystkich wyłączeń). Liczba podjęć pracy w kwietniu wyniosła 4422 i była wyższa m/m o 37 osób i o 39 osób wyższa niż w kwietniu 2024 roku. Najwyższy odsetek osób podejmujących zatrudnienie w wyłączeniach odnotowano wśród bezrobotnych posiadających prawo do zasiłku.

Udział podjęć pracy wśród wybranych grup bezrobotnych w kwietniu 2025 roku



FORMY AKTYWIZACJI

(STYCZEŃ-KWIECIEŃ 2025 ROK)



**Bezrobotni
ogółem**



1623
osoby
do 25. roku życia

60,9%



staż

6,6%



roboty
publiczne

1,2%



prace społecznie
użyteczne

10,6%



prace
interwencyjne

20,7%



pozostałe*



4074
kobiety

42,3%



staż

16,5%



roboty
publiczne

12,8%



prace społecznie
użyteczne

12,5%



prace
interwencyjne

15,8%



pozostałe*



2154
osoby długotrwale
bezrobotne

28,2%



staż

12,6%



roboty
publiczne

37,7%



prace społecznie
użyteczne

8,2%



prace
interwencyjne

13,4%



pozostałe*



1338
osób z prawem
do zasiłku

16,1%



staż

32,9%



roboty
publiczne

x



prace społecznie
użyteczne

23,0%



prace
interwencyjne

28,0%



pozostałe*



1338
osób powyżej
50. roku życia

14,4%



staż

29,2%



roboty
publiczne

32,3%



prace społecznie
użyteczne

11,3%

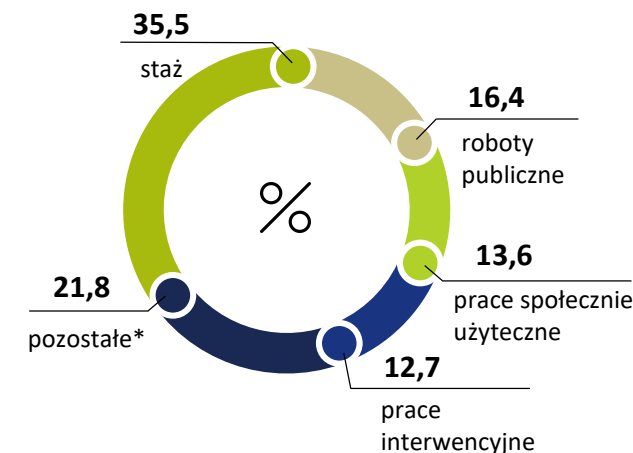


prace
interwencyjne

12,8%



pozostałe*



Od początku roku z różnych form aktywizacji oferowanych przez urzędy pracy skorzystało 6860 osób, podczas gdy w tym samym okresie 2024 roku było to 6845 osób (tj. o 15 osób więcej). Wśród ogółu bezrobotnych oraz młodych bezrobotnych wciąż dużym zainteresowaniem cieszyły się staże. Z kolei osoby długotrwale bezrobotne oraz osoby powyżej 50. roku życia częściej wybierały udział w pracach społecznie użytecznych. Roboty publiczne były najczęściej wykonywane przez osoby bezrobotne uprawnione do pobierania zasiłku.

*Pozostałe formy aktywizacji: refundacja kosztów zatrudnienia bezrobotnego, szkolenie, działalność gospodarcza, inne.

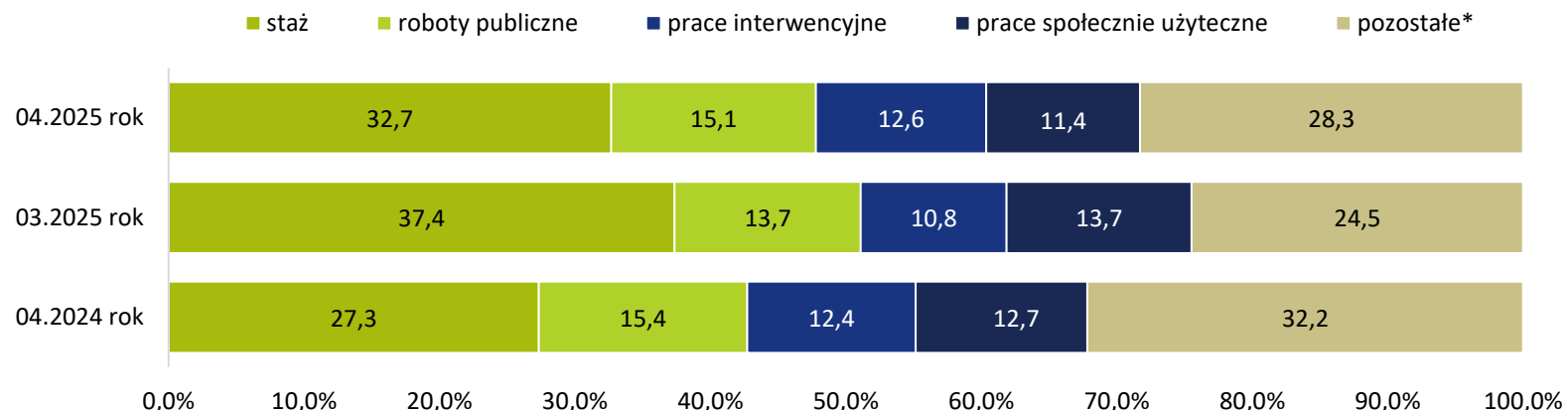
x – Od początku roku nie zarejestrowano żadnych osób bezrobotnych z prawem do zasiłku skierowanych do odbycia prac społecznie użytecznych.

FORMY AKTYWIZACJI

(KWIECIEŃ 2025 ROK)

W kwietniu z różnych form aktywizacji zawodowej, oferowanych przez urzędy pracy, skorzystało 2369 osób. Było to o 11 osób więcej niż w marcu i o 342 osoby więcej niż w kwietniu 2024 roku. Spośród opisywanych form wsparcia najrzadziej wybieraną była refundacja kosztów zatrudnienia bezrobotnego, z której skorzystały 163 osoby. W szkoleniach uczestniczyły 202 osoby, natomiast działalność gospodarczą rozpoczęły 274 osoby.

Formy aktywizacji podjęte przez bezrobotnych w kwietniu 2025 roku



70,7%
staż



56,1%
prace społecznie
użyteczne



55,0%
prace
interwencyjne



70,6%
refundacja kosztów
zatrudnienia bezrobotnego



59,9%
podjęcie
działalności gospodarczej



59,4%
szkolenie



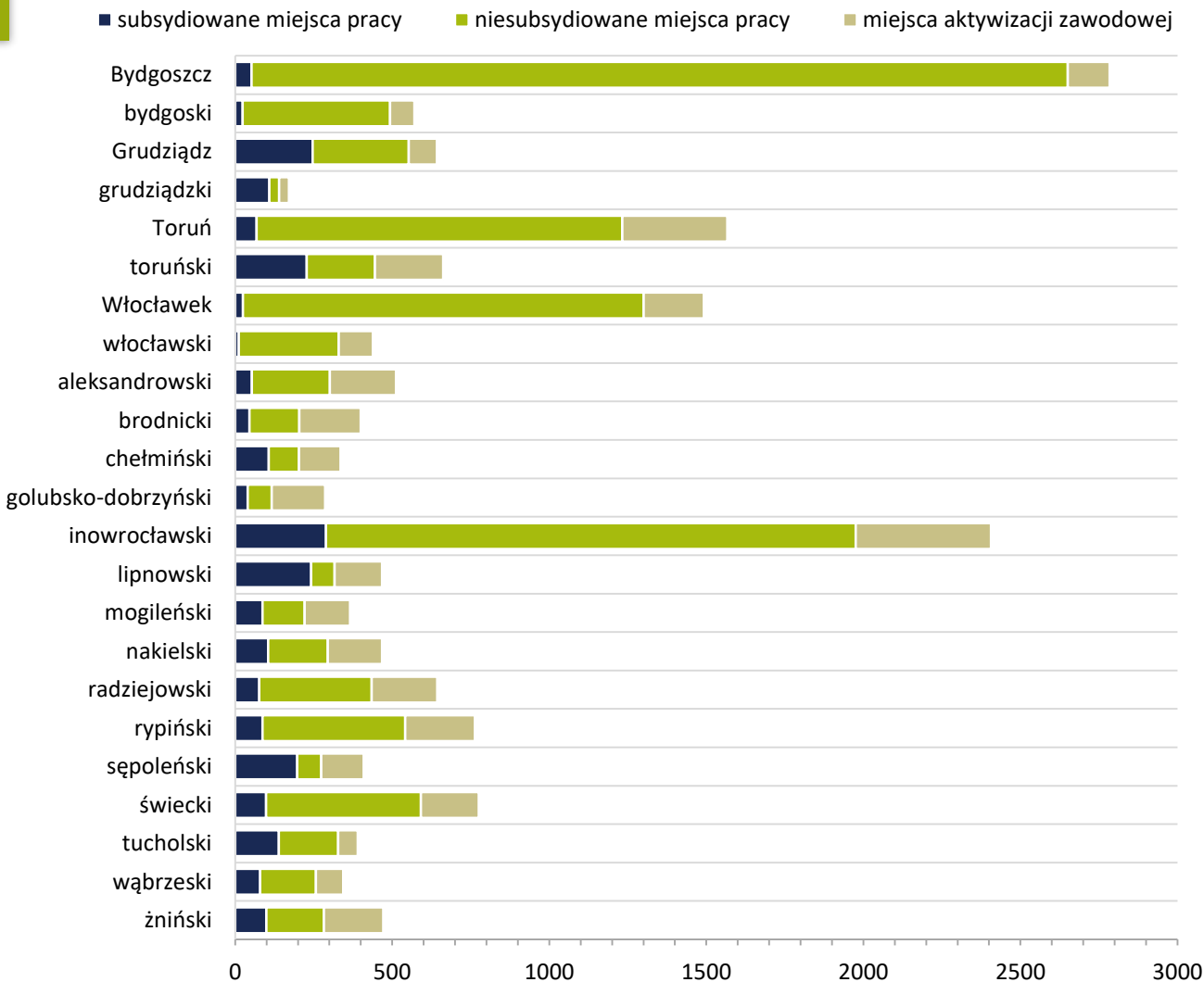
52,5%
roboty
publiczne

W kwietniu 2025 roku głównymi odbiorcami dostępnych form wsparcia pozostawały kobiety (54,5% podjętych form aktywizacji), które w większym stopniu niż mężczyźni uczestniczyły w stażach, pracach społecznie użytecznych i pracach interwencyjnych. Z kolei mężczyźni częściej, niż kobiety, podejmowali zatrudnienie w ramach refundacji kosztów zatrudnienia osób bezrobotnych, rozpoczynali prowadzenie działalności gospodarczej, brali udział w szkoleniach, a także w robotach publicznych.

*Pozostałe formy aktywizacji: refundacja kosztów zatrudnienia bezrobotnego, szkolenie, działalność gospodarcza, inne.

WOLNE MIEJSCA PRACY I MIEJSCA AKTYWIZACJI ZAWODOWEJ

(STYCZEŃ-KWIECIEŃ 2025 ROK)



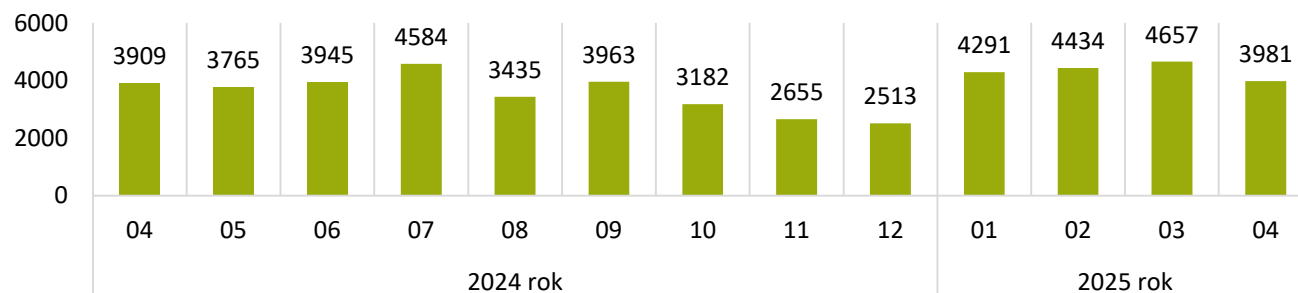
powiaty	subsydiowane miejsca pracy	niesubsydiowane miejsca pracy	miejsca aktywizacji zawodowej
Bydgoszcz	52	2599	133
bydgoski	24	469	78
Grudziądz	247	306	89
grudziądzki	109	31	31
Toruń	68	1164	335
toruński	228	217	217
Włocławek	25	1275	192
włocławski	12	318	108
aleksandrowski	53	248	211
brodnicki	46	158	196
chełmiński	107	96	132
golubsko-dobrzyński	40	76	170
inowrocławski	289	1687	430
lipnowski	242	75	151
mogileński	87	134	145
nakielski	105	190	173
radziejowski	77	358	208
rypiński	87	454	222
sępoleński	198	76	135
świecki	98	493	184
tucholski	139	189	62
wąbrzeski	80	177	87
żniński	99	184	188
kujawsko-pomorskie	2512	10 974	3877

WOLNE MIEJSCA PRACY I MIEJSCA AKTYWIZACJI ZAWODOWEJ

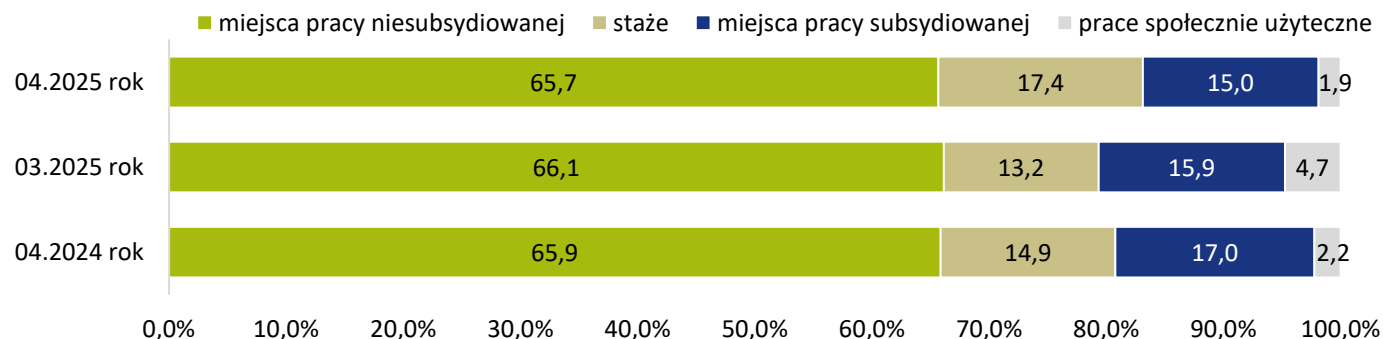
(KWIECIEŃ 2025 ROK)

W kwietniu 2025 roku do urzędów pracy zgłoszono 3981 wolnych miejsc pracy i miejsc aktywizacji zawodowej. To o 676 mniej niż w marcu, ale o 72 więcej niż w kwietniu 2024 roku. Najwięcej ofert pochodziło z Bydgoszczy – 723 miejsca, co stanowiło 18,2% ogółu. Najmniej zgłoszono w powiecie grudziądzkim – 42 miejsca (1,1%). Przeważały oferty pracy niesubsydiowanej, które stanowiły 65,7% wszystkich zgłoszeń. W ciągu miesiąca liczba nowych miejsc pracy i aktywizacji zmniejszyła się w piętnastu powiatach, wzrosła w ośmiu. W ujęciu rocznym liczba miejsc zmniejszyła się w trzynastu powiatach, a wzrosła w dziesięciu.

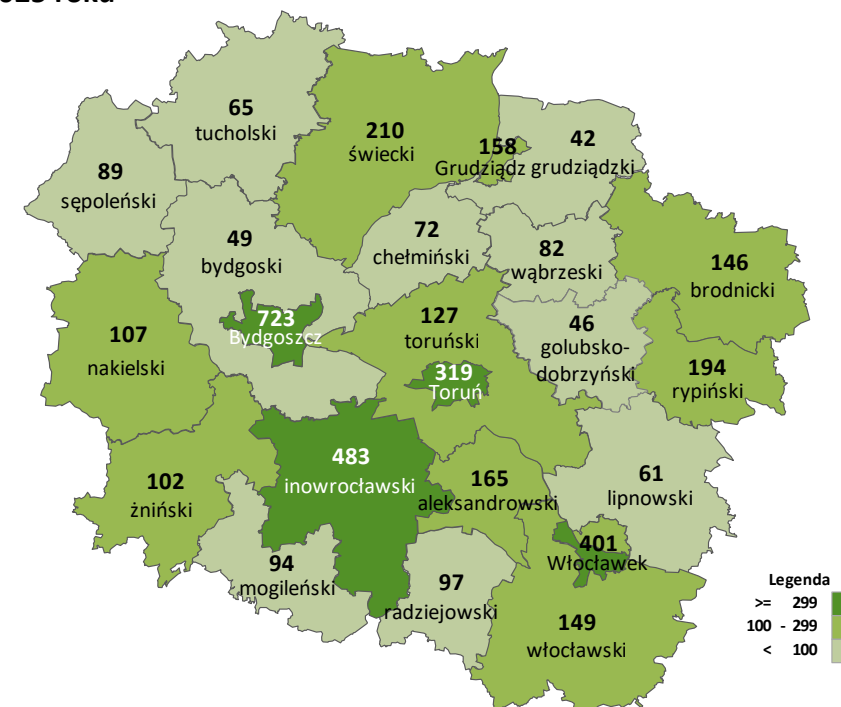
Liczba wolnych miejsc pracy i miejsc aktywizacji zawodowej w miesiącu



Liczba zgłoszonych wolnych miejsc pracy i miejsc aktywizacji zawodowej w miesiącu



Liczba zgłoszonych wolnych miejsc pracy i miejsc aktywizacji zawodowej w województwie kujawsko-pomorskim w kwietniu 2025 roku



Legenda
 >= 299
 100 - 299
 < 100

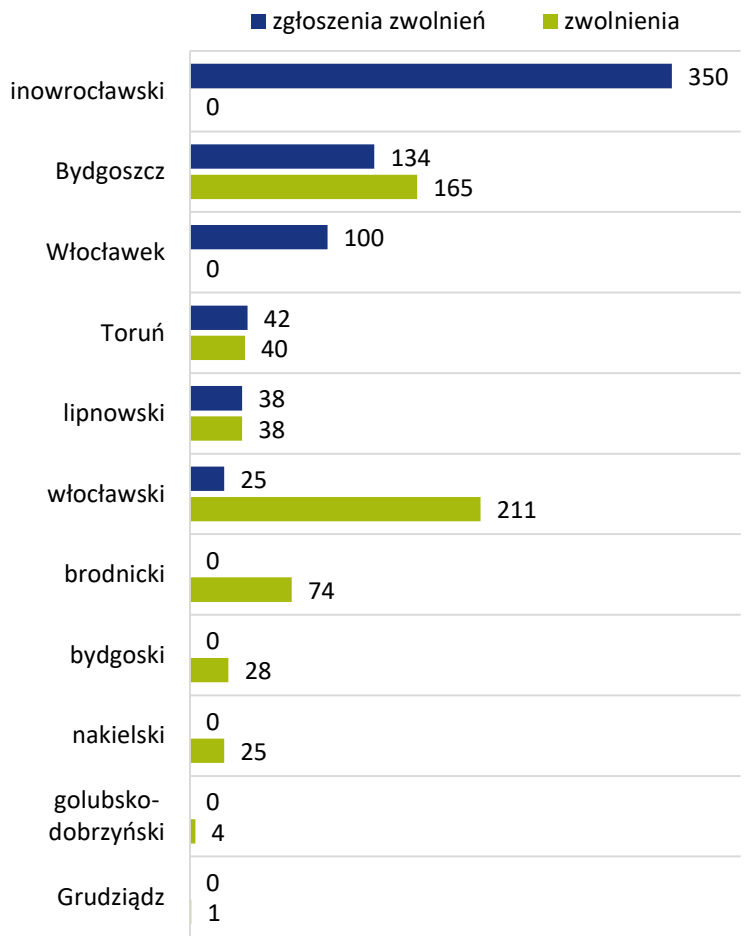
ZGŁOSZENIA DOTYCZĄCE ZWOLNIEŃ PRACOWNIKÓW

(STYCZEŃ-KWIECIEŃ 2025 ROK)

W pierwszych czterech miesiącach 2025 roku do urzędów pracy wpłynęło dziewięć zgłoszeń zwolnień dotyczących 689 pracowników (w analogicznym okresie 2024 roku odnotowano sześć zgłoszeń zwolnień dotyczących 458 pracowników). Zgłoszenia obejmowały osoby zatrudnione w sekcji PKD: przetwórstwo przemysłowe oraz informacja i komunikacja. Od stycznia do kwietnia, w wyniku zwolnień grupowych, pracę straciło 586 osób z sekcji PKD: przetwórstwo przemysłowe, informacja i komunikacja, a także opieka zdrowotna i pomoc społeczna. Dla porównania, w okresie od stycznia do kwietnia 2024 roku zwolniono 157 osób.

	I-IV 2024 rok	I-IV 2025 rok
Zgłoszone zwolnienia grupowe	 6 zgłoszeń  458 pracowników	 9 zgłoszeń  689 pracowników
Dokonane zwolnienia grupowe	 6 zwolnień  157 pracowników	 19 zwolnień  586 pracowników

Zgłoszenia i zwolnienia grupowe według powiatów w 2025 roku (styczeń-kwiecień)









*Z Bydgoszczy i Torunia wpłynęło więcej niż jedno zgłoszenie.

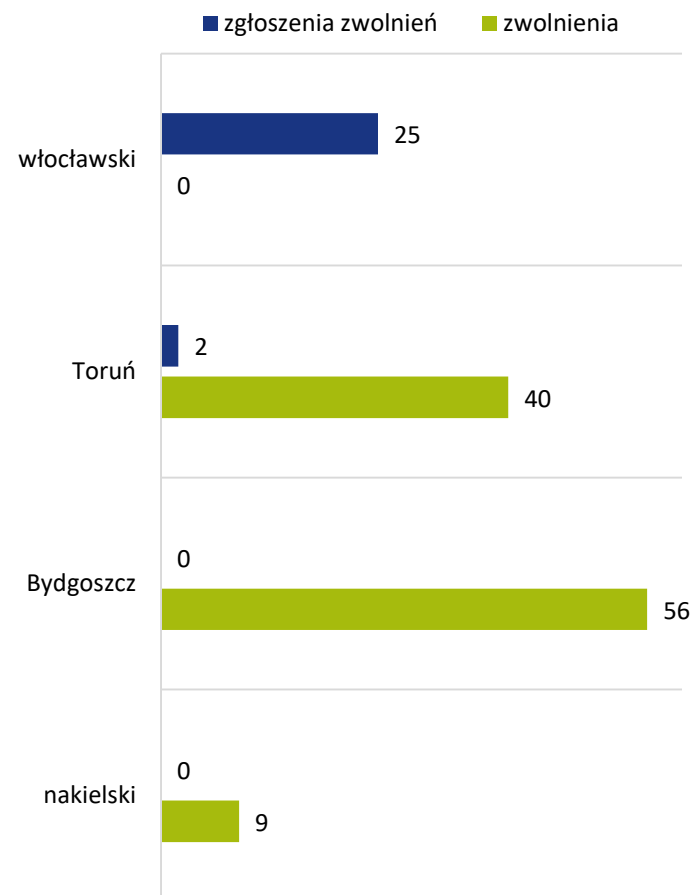
ZGŁOSZENIA DOTYCZĄCE ZWOLNIEŃ PRACOWNIKÓW

(KWIECIEŃ 2025 ROK)

W kwietniu 2025 roku w województwie kujawsko-pomorskim dwa zakłady pracy zgłosiły zamiar zwolnienia 27 osób. Zgłoszenia obejmowały osoby zatrudnione w sekcji PKD: przetwórstwo przemysłowe. Jednocześnie trzy zakłady dokonały zwolnień 105 osób z sekcji PKD: przetwórstwo przemysłowe oraz informacji i komunikacji. Dla porównania, w kwietniu 2024 roku jeden zakład zgłosił zamiar zwolnienia 90 osób, natomiast dwa zakłady dokonały zwolnień 46 osób.

	IV 2024 rok	IV 2025 rok
Zgłoszone zwolnienia grupowe	 1 zgłoszenie  90 pracowników	 2 zgłoszenia  27 pracowników
Dokonane zwolnienia grupowe	 2 zwolnienia  46 pracowników	 3 zwolnienia  105 pracowników

Zgłoszenia i zwolnienia grupowe według powiatów w kwietniu 2025 roku



PROJEKT WUP: KIERUNEK – ROZWÓJ

CEL PROJEKTU



Celem projektu jest podniesienie kompetencji i kwalifikacji zawodowych osób dorosłych zamieszkujących, pracujących lub uczących się w województwie kujawsko-pomorskim, które z własnej inicjatywy decydują się na skorzystanie z oferowanego wsparcia.

USŁUGI ROZWOJOWE



Program „Kierunek – Rozwój” umożliwia uczestnikom korzystanie z dofinansowanych usług rozwojowych, w tym szkoleń, kursów oraz studiów podyplomowych dostępnych w Bazie Usług Rozwojowych Polskiej Agencji Rozwoju Przedsiębiorczości. Warto zauważyć, że wsparcie w zakresie dofinansowania usług rozwojowych poprzedzone jest doradztwem edukacyjno-zawodowym.

NABÓR DO PROJEKTU



Od rozpoczęcia realizacji projektu, tj. od 12 sierpnia 2024 roku do końca kwietnia 2025 roku, do projektu zrekrutowano 4222 osoby.

WARTOŚĆ PROJEKTU



Do końca kwietnia 2025 roku z doradztwa edukacyjno-zawodowego skorzystało 3461 osób, a także podpisano 3544 umowy i aneksy dotyczące dofinansowania usług, które łącznie opiewają na kwotę 19 425 560 zł. Z tej kwoty 17 483 004 zł stanowi dofinansowanie, a 1 942 556 zł to wkład własny uczestników. W nadchodzących miesiącach uczestnicy projektu będą mieli możliwość skorzystania z przyznanego dofinansowania na usługi rozwojowe.



PROJEKT WUP: KIERUNEK – INTEGRACJA

CEL PROJEKTU

Celem projektu jest wsparcie integracji zawodowej cudzoziemców na kujawsko-pomorskim rynku pracy. Projekt kierujemy do dorosłych obywateli państw trzecich, którzy legalnie przebywają w Polsce oraz mieszkają, pracują lub uczą się w województwie kujawsko-pomorskim.



NABÓR DO PROJEKTU

Rekrutacja do projektu ruszyła w marcu 2024 r. Otrzymaliśmy 190 zgłoszeń od kandydatów. Do końca kwietnia 2025 r. objęliśmy wsparciem 113 osób. 13 uczestników zakończyło już udział w projekcie. 51% uczestników mieszka w Toruniu i okolicach. Średni wiek uczestnika to 38,5 lat.



FORMY WSPARCIA

Utworzono 3 punkty integracji cudzoziemców (w Bydgoszczy, Toruniu i Włocławku), oferujące m.in. doradztwo zawodowe, szkolenia, staże, pomoc prawną i psychologiczną oraz wsparcie międzykulturowe. Uczestnicy mogą liczyć na refundację kosztów tłumaczeń, dojazdów i badań lekarskich, a także bilety do instytucji kulturalnych i sportowych, co ułatwia im poznanie regionu.



PROFIL UCZESTNIKA PROJEKTU

Największą grupę wśród osób biorących udział w projekcie stanowią obywatele Ukrainy (82%). Dominują kobiety (83%). Większość uczestników (70,8%) ma wyższe wykształcenie, najczęściej w dziedzinach takich jak ekonomia, pedagogika, psychologia, prawo czy medycyna. Ponad połowa uczestników to osoby pracujące (58,4%). Każdy uczestnik projektu został objęty doradztwem zawodowym i asystą międzykulturową. 52 osoby skorzystały z porad prawnych. 17 osób wzięło udział w dyżurach psychologa, które uruchomiliśmy w lutym br. 7 osób skierowaliśmy na 3-miesięczne staże zawodowe. Zorganizowaliśmy 30 kursów i szkoleń zawodowych, m.in. z księgowości, kadr i płac, podologii, masażu, obsługi biurowej, energetyki, turystyki, nieruchomości, legalizacji pobytu, projektów unijnych, pedagogiki Montessori, terapii ręki, treningu personalnego, IT, spawalnictwa, prawa jazdy oraz języka polskiego (w tym medycznego). Ze szkoleń skorzystały 64 osoby. Trwają przygotowania do uruchomienia kolejnych kursów zawodowych i językowych.



FUNDUSZE EUROPEJSKIE

DLA KUJAW I POMORZA 2021-2027



**Fundusze Europejskie
dla Kujaw i Pomorza**

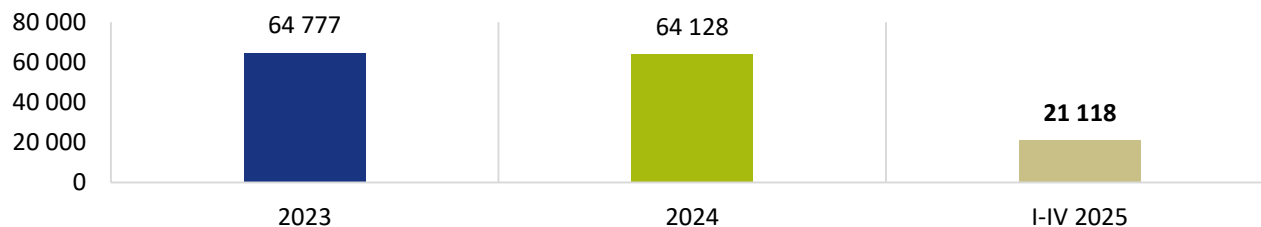


Według stanu w końcu kwietnia 2025 r. w Wojewódzkim Urzędzie Pracy w Toruniu w ramach Priorytetu 8 „Fundusze Europejskie na wsparcie w obszarze rynku pracy, edukacji i włączenia społecznego” Fundusze Europejskie dla Kujaw i Pomorza 2021-2027, realizowanych było 39 projektów, w ramach których zaplanowano objęcie wsparciem: 5034 osoby bezrobotne; 240 osób młodych od 15 roku życia, kwalifikujących się do wsparcia przez Ochotnicze Hufce Pracy; 2045 osób znajdujących się w niekorzystnej sytuacji na rynku pracy.



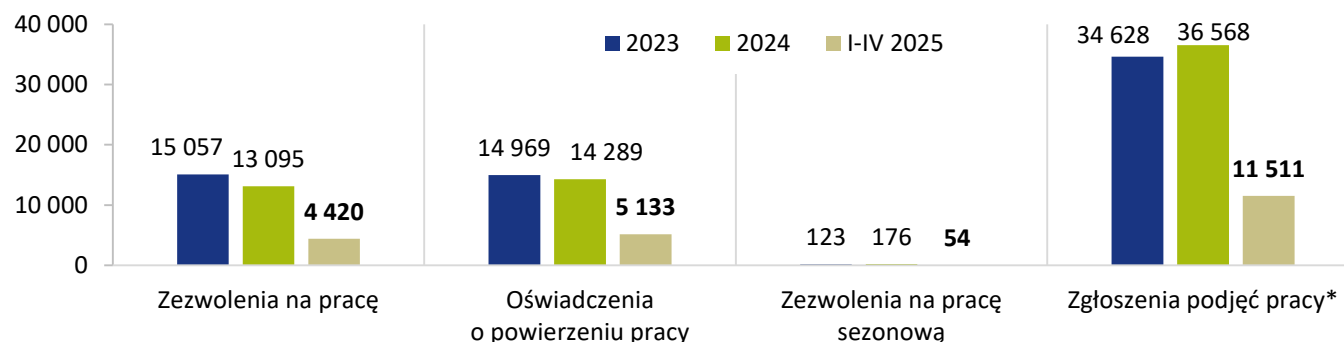
Ponadto realizowany był projekt, w ramach którego zaplanowano wsparcie w postaci usług rozwojowych dla 5984 pracowników i 1205 przedsiębiorstw z sektora mikro, małych, średnich oraz dużych przedsiębiorstw a także innych podmiotów. Dodatkowo realizowane były 3 projekty dotyczące wsparcia budowania zdolności partnerów społecznych.

DOSTĘP CUDZOZIEMCÓW DO RYNKU PRACY



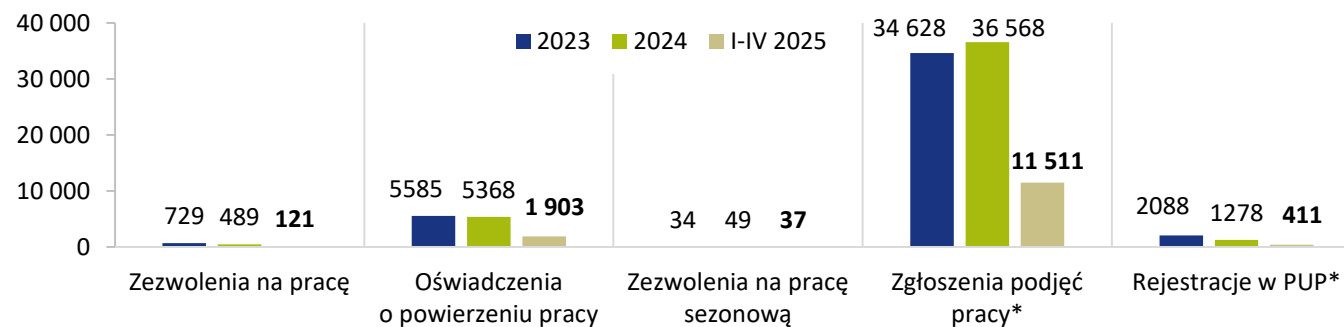
W okresie od stycznia do kwietnia 2025 roku w województwie kujawsko-pomorskim wydano cudzoziemcom 21,1 tys. dokumentów zezwalających na pracę. Od stycznia do kwietnia 2024 roku wydano 21,8 tys. takich dokumentów.

Dokumenty dotyczące podjęcia pracy wydane cudzoziemcom



Szczególną grupą cudzoziemców, w związku z rosyjską inwazją, pozostają obywatele Ukrainy, którzy pracowali na terenie województwa przede wszystkim na podstawie powiadomień o podjęciu pracy. Od stycznia do kwietnia 2025 roku pracodawcy zgłosili 11,5 tys. podjęć pracy przez obywateli Ukrainy. Łącznie w okresie I-IV 2025 roku, na terenie województwa wydano 13,6 tys. dokumentów zezwalających na pracę obywatelom Ukrainy (w całym 2024 roku było to 42,5 tys. dokumentów).

w tym obywatelom Ukrainy



W tym samym czasie w urzędach pracy na terenie województwa dokonano 411 rejestracji obywateli Ukrainy (łącznie w 2024 roku było to 1278 rejestracji). Powiatowe urzędy pracy aktywizują obywateli Ukrainy formami dostępnymi na mocy ustawy z dnia 20 kwietnia 2004 roku *o promocji zatrudnienia i instytucjach rynku pracy*, również w ramach projektów współfinansowanych z EFS+. W końcu kwietnia br. w rejestrach PUP było zarejestrowanych 540 obywateli Ukrainy, w tym 521 bezrobotnych (w marcu 2025 roku były zarejestrowane 542 osoby, w tym 522 osoby bezrobotne).

*Rozwiązania wprowadzone na mocy ustawy z dnia 12 marca 2022 roku o pomocy obywatelom Ukrainy w związku z konfliktem zbrojnym na terytorium tego państwa.

Źródło: Opracowanie WUP w Toruniu na podstawie danych z Centralnego Systemu Analityczno-Raportowego (CeSAR).

KALENDARZ WYDARZEŃ

KWIECIEŃ 2025

W kwietniu doradcy zawodowi/pośrednicy pracy z Centrum Informacji i Planowania Kariery Zawodowej zrealizowali następujące działania:



Cykl zajęć dla młodzieży szkół ponadpodstawowych i studentów

11 kwietnia
2025



W Zespole Szkół Elektrycznych we Włocławku przeprowadziliśmy warsztaty pn. „Wejdź do świata biznesu – załóż swoją firmę”, które koncentrowały się na rozwijaniu kompetencji przedsiębiorczych oraz promowaniu postaw przedsiębiorczych. Z kolei zajęcia pn. „Bądź najlepszym kandydatem do pracy, czyli skuteczne przygotowanie do procesu rekrutacji” miały na celu uświadomienie uczniom, jakich błędów unikać przy tworzeniu dokumentów aplikacyjnych.

14 kwietnia
2025



Zorganizowaliśmy zajęcia dla uczniów Zespołu Szkół nr 1 w Aleksandrowie Kujawskim pn. „Bądź odważny i zdecydowany – zostań mistrzem Milionerów”. Uczniowie wzięli udział w grze planszowej inspirowanej teleturniejem telewizyjnym, która w formie zabawy weryfikuje kompetencje przedsiębiorcze, istotne zarówno w edukacji, jak i w prowadzeniu działalności gospodarczej. Natomiast w Zespole Szkół w Lubrańcu podczas zajęć pn. „Cyfrowy wizerunek ucznia, czyli o dokumentach aplikacyjnych w praktyce” oraz pn. „Nastolatek na rozmowie kwalifikacyjnej” młodzież miała okazję przygotować się do spotkań z pracodawcami i skutecznego uczestnictwa w procesie rekrutacyjnym.

14,15 kwietnia
2025



Odwiedziliśmy Zespół Szkół Agro-Ekonomicznych im. Bronisława Zamojdzina w Karolewie. Podczas wizyty zrealizowaliśmy warsztaty, których celem było przygotowanie uczestników do skutecznego poruszania się po rynku pracy. Tematyka zajęć obejmowała m.in. poszukiwanie zatrudnienia, przygotowanie dokumentów aplikacyjnych oraz zasady prowadzenia rozmowy z pracodawcą.

15 kwietnia
2025



Dla uczniów Zespołu Szkół Technicznych we Włocławku poprowadziliśmy warsztaty pn. „Cyfrowy wizerunek ucznia, czyli o dokumentach aplikacyjnych w praktyce” oraz pn. „Spokojnie do kariery: techniki antystresowe na start”. Ich celem było przygotowanie młodzieży do spotkań z pracodawcami poprzez minimalizowanie stresu za pomocą ćwiczeń relaksacyjnych.

KALENDARZ WYDARZEŃ

KWIECIEŃ 2025



Cykl zajęć dla młodzieży szkół ponadpodstawowych i studentów

16 kwietnia
2025



W ramach naszej działalności odbyły się dwa spotkania dla młodzieży pn. „Cyfrowy wizerunek ucznia – dokumenty aplikacyjne w praktyce” oraz „Nastolatek na rozmowie kwalifikacyjnej”. Ich celem było praktyczne przygotowanie uczniów do udziału w procesach rekrutacyjnych oraz do skutecznego zaprezentowania się podczas rozmów z potencjalnymi pracodawcami.

07,11,23-25
kwietnia 2025



Wzięliśmy udział w realizacji serii spotkań z uczniami VIII LO w Bydgoszczy na temat planowania kariery, których celem było przygotowanie młodzieży do świadomego wyboru ścieżki edukacyjnej i zawodowej.

23 kwietnia
2025



W Kolegium Kujawskim X.X. Salezjanów w Aleksandrowie Kujawskim przeprowadziliśmy warsztaty pn. „Studia czy praca – wybór należy do Ciebie”, podczas których uczniowie poznali możliwości po ukończeniu szkoły średniej. Zorganizowaliśmy także zajęcia pn. „Spokojnie do kariery: techniki antystresowe na start”, gdzie uczestnicy uczyli się, jak radzić sobie ze stresem towarzyszącym wyborom zawodowym.

24 kwietnia
2025



W Kolegium Kujawskim X.X. Salezjanów przeprowadziliśmy zajęcia pn. „Bądź odważny i zdecydowany – zostań mistrzem Milionerów”, podczas których uczniowie grali w grę planszową inspirowaną teleturniejem. Dzięki zabawie mogli sprawdzić swoje kompetencje przedsiębiorcze, istotne w edukacji i biznesie.

W Zespole Szkół Muzycznych w Toruniu zrealizowaliśmy zajęcia wspierające odkrywanie zainteresowań i predyspozycji zawodowych. Wykorzystaliśmy Test Inteligencji Wielorakiej Howarda Gardnera oraz grę Tower of Power, by pomóc uczniom w wyborze dalszej ścieżki kształcenia.

KALENDARZ WYDARZEŃ

KWIECIEŃ 2025



Cykl zajęć dla osób bezrobotnych

02 kwietnia
2025



Dla osób bezrobotnych zarejestrowanych w Powiatowym Urzędzie Pracy we Włocławku zorganizowaliśmy zajęcia pn. „Wejdź do świata biznesu – załóż swoją firmę”. W spotkaniu uczestniczyła również przedstawicielka Lokalnego Punktu Informacyjnego Funduszy Europejskich. Zajęcia miały na celu rozwijanie kompetencji przedsiębiorczych oraz zachęcenie uczestników do rozważenia założenia własnej działalności gospodarczej.

09 kwietnia
2025



Przeprowadziliśmy zajęcia pn. „Rozmowa kwalifikacyjna bez tajemnic” dla osób bezrobotnych zarejestrowanych w Powiatowym Urzędzie Pracy we Włocławku. Podczas spotkania uczestnicy zdobyli wiedzę na temat wyznaczania celów życiowych oraz poznali techniki wspierające ich skuteczną realizację.

16 kwietnia
2025



Podczas zajęć pn. „Autoprezentacja podstawową formą kreowania wizerunku zawodowego”, skierowanych do osób bezrobotnych zarejestrowanych w Powiatowym Urzędzie Pracy w Rypinie, omówiliśmy zasady profesjonalnych kontaktów zawodowych. Celem spotkania było przygotowanie uczestników do skutecznego zaprezentowania się podczas rozmów kwalifikacyjnych.

Tego samego dnia przeprowadziliśmy także warsztaty dla osób zarejestrowanych w Powiatowym Urzędzie Pracy we Włocławku pn. „Bądź najlepszym kandydatem do pracy, czyli skuteczne przygotowanie do procesu rekrutacji”. Uczestnicy poznali metody rekrutacji i selekcji stosowane przez pracodawców oraz zdobyli praktyczne wskazówki, jak zwiększyć swoje szanse na zatrudnienie.

KALENDARZ WYDARZEŃ

KWIECIEŃ 2025



Cykl zajęć dla doradców zawodowych i innych specjalistów z powiatowych urzędów pracy i WUP

29 kwietnia
2025



W ramach działań na rzecz rozwoju doradztwa zawodowego zorganizowaliśmy webinar dla szkolnych doradców zawodowych i pedagogów z powiatu tucholskiego pn. „Zawody, które jeszcze nie istnieją – Jak przygotować uczniów na rynek pracy jutra?”. Spotkanie miało na celu przybliżenie uczestnikom aktualnych trendów na rynku pracy, wskazanie zawodów przyszłości oraz omówienie sposobów, w jakie specjaliści mogą wspierać młodzież w świadomym planowaniu ścieżki zawodowej



Zajęcia dla innych grup klientów

kwiecień
2025



We wszystkich Centrach Informacji i Planowania Kariery Zawodowej w naszym województwie odbywały się spotkania doradczo-edukacyjne w ramach kolejnych naborów do projektu „Kierunek – Rozwój”. Projekt ten daje uczestnikom możliwość podnoszenia kompetencji i kwalifikacji, które mogą ułatwić rozwój kariery zawodowej lub jej zmianę. Uczestnicy mają możliwość skorzystania z dedykowanych projektowi szkoleń, kursów oraz studiów podyplomowych dostępnych w Bazie Usług Rozwojowych (BUR) Polskiej Agencji Rozwoju Przedsiębiorczości (PARP). Maksymalna wartość szkolenia, które można rozliczyć w ramach projektu, wynosi 6 400,00 zł. Na tę kwotę składa się 90% dofinansowania (5 760,00 zł) oraz 10% wkładu własnego uczestnika (640,00 zł).

KALENDARZ WYDARZEŃ

KWIECIEŃ 2025



Zajęcia dla innych grup klientów

kwiecień
2025



Kolejny miesiąc realizujemy projekt „Kierunek – Integracja”, który jest skierowany do cudzoziemców, obywateli państw trzecich, którzy wiążą swoją przyszłość z województwem kujawsko-pomorskim. Projekt jest realizowany przez Centrum Informacji i Planowania Kariery Zawodowej w Bydgoszczy, Toruniu i Włocławku. Jego celem jest ułatwienie integracji cudzoziemcom, którzy często stają przed wieloma niewiadomymi, takimi jak: Czy moje wykształcenie zdobyte w ojczyźnie jest ważne w Polsce? Lepszy jest staż zawodowy czy praca? Czy zapisać się na szkolenie zawodowe, czy na kurs językowy? To ważne pytania związane z planowaniem kariery w Polsce. Podejmowanie decyzji zawodowych bywa trudne, dlatego oferujemy kompleksowe doradztwo – diagnozujemy kompetencje, odkrywamy talenty, pomagamy w wyborze ścieżki edukacyjnej i zawodowej. Finansujemy szkolenia, kursy, staże i tłumaczenia. Zapewniamy także wsparcie psychologiczne i prawne.

W kwietniu uczestnicy spotkali się z przedstawicielami Pierwszego Urzędu Skarbowego w Bydgoszczy, gdzie omówiono kluczowe zagadnienia związane z obowiązkami podatkowymi obcokrajowców w Polsce. Poruszone zostały tematy rezydencji podatkowej, obowiązku podatkowego, uzyskania zaświadczenia o rezydencji oraz konsekwencji posiadania statusu rezydenta podatkowego. Uczestnicy uzyskali również informacje na temat obowiązku składania deklaracji PIT, terminów składania formularzy oraz możliwości rozliczenia PIT online, w tym uzyskania bezpłatnej pomocy w wypełnieniu deklaracji. Dodatkowo omówiono stawki podatkowe w Polsce, dostępne ulgi podatkowe (w tym dla obcokrajowców) oraz zasady opodatkowania różnych form zatrudnienia i działalności gospodarczej. Uczestnicy dowiedzieli się, jak kontaktować się z urzędem skarbowym oraz w jakich językach można załatwiać sprawy.

Obecnie z realizowanego wsparcia korzysta 100 osób. Regularnie odbywają się zajęcia w ramach asysty międzykulturowej, w tym kursy konwersacyjne języka polskiego. W kwietniu spotkania dotyczyły między innymi tradycji wielkanocnych. Odbywają się także warsztaty z doradcą zawodowym w ramach aktywnego poszukiwania pracy oraz regularne spotkania z prawnikiem i psychologiem. W kwietniu wznowiliśmy rekrutację do projektu.

KALENDARZ WYDARZEŃ

KWIECIEŃ 2025



Rozwój współpracy z partnerami społecznymi

10 kwietnia
2025



Podczas dyżuru doradczego zorganizowanego dla podopiecznych Zgromadzenia Zakonnego Sióstr Albertynek udzielaliśmy indywidualnych konsultacji dotyczących dostępnych ofert pracy oraz form wsparcia oferowanych przez urzędy pracy. Osoby zainteresowane mogły również skonsultować lub przygotować swoje dokumenty aplikacyjne, a także porozmawiać o trudnościach, jakie napotykają w trakcie poszukiwania zatrudnienia.

24 kwietnia
2025



W ramach współpracy z Bydgoską Agencją Rozwoju Regionalnego wzięliśmy udział w zajęciach zatytułowanych „Wzmacnianie odporności psychicznej”. Podczas spotkania uczestnicy dowiedzieli się, czym jest odporność psychiczna i jak można ją skutecznie rozwijać.

30 kwietnia
2025



Podczas webinarium zorganizowanego przez Lokalny Punkt Informacyjny Funduszy Europejskich we Włocławku rozmawialiśmy o tym, jak można zdobyć dofinansowanie na rozwój swoich umiejętności i kwalifikacji.

KALENDARZ WYDARZEŃ

KWIECIEŃ 2025



Pozostałe wydarzenia

08 kwietnia
2025



W Dzienniku Urzędowym Województwa Kujawsko-Pomorskiego z 7 kwietnia 2025 r. pod poz. 1897 został opublikowany nowy wykaz zawodów, w których za przygotowanie zawodowe młodocianych pracowników, zatrudnionych na podstawie umowy o pracę, może być dokonywana refundacja poniesionych przez pracodawcę kosztów wynagrodzeń i składek na ubezpieczenia społeczne.

Pobierz: [Uchwała nr 48/2268/25 Zarządu Województwa Kujawsko-Pomorskiego z dnia 31 marca 2025 r. w sprawie określenia „Wykazu zawodów, w których za przygotowanie zawodowe młodocianych pracowników, zatrudnionych na podstawie umowy o pracę, może być dokonywana refundacja poniesionych przez pracodawcę kosztów wynagrodzeń i składek na ubezpieczenia społeczne”](#)

Wykaz zawodów refundowanych: <https://wuptorun.praca.gov.pl/wykaz-zawodow-refundowanych>



Telefon

sekretariat tel.: (56) 669 39 00

kancelaria tel.: (56) 669 39 01



E-mail

wup@wup.torun.pl



Strona internetowa

<https://wuptorun.praca.gov.pl>



Adres

ul. Szosa Chełmińska 30/32, 87-100 Toruń

Informacja statystyczna została opracowana w Wojewódzkim Urzędzie Pracy w Toruniu na podstawie danych GUS i sprawozdania MRPiPS-01 o rynku pracy.

Publikacje na temat rynku pracy znajdują się na stronie:

<https://wuptorun.praca.gov.pl/rynek-pracy/publikacje/>

Statystyki dotyczące rynku pracy znajdują się na stronie:

<https://wuptorun.praca.gov.pl/statystyki-i-analizy-urzedu>