

KUJAWSKO-POMORSKI RYNEK PRACY W I PÓŁROCZU 2025 ROKU

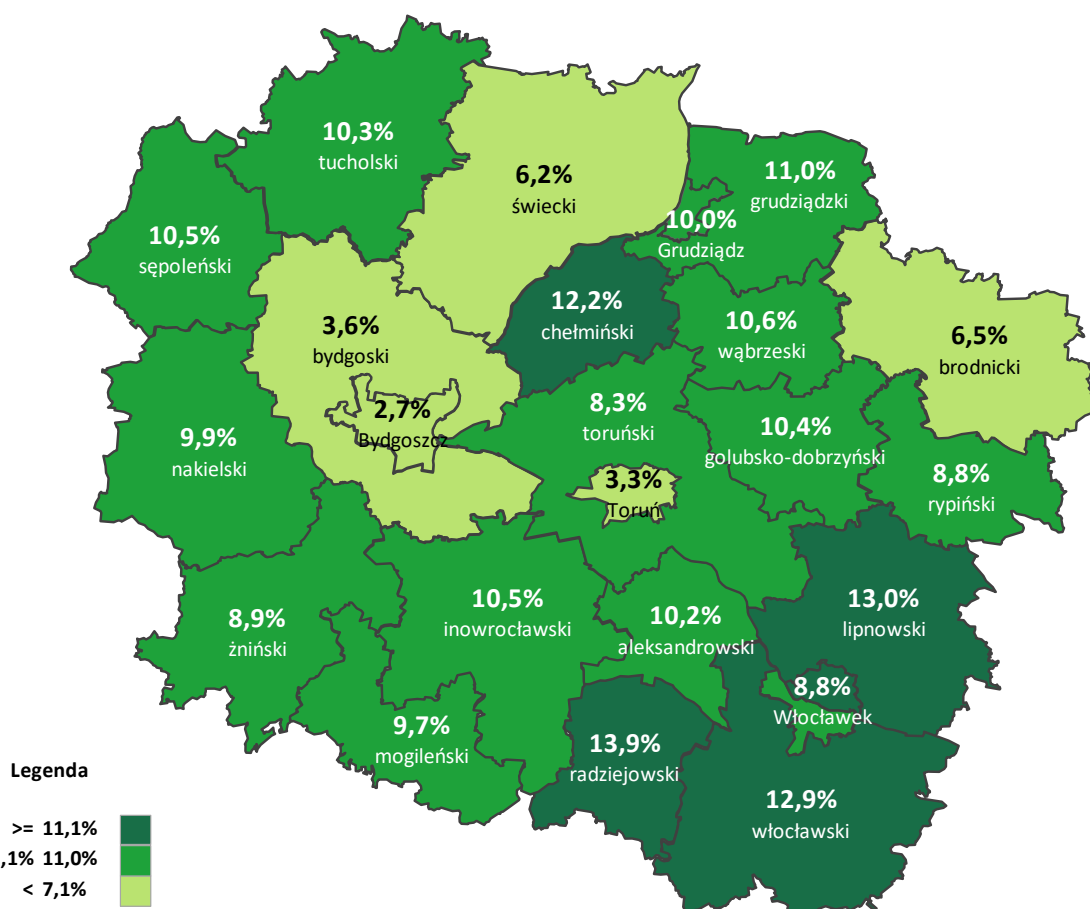
Wzrost liczby
zarejestrowanych
i stopy bezrobocia



30 czerwca 2025 roku w województwie kujawsko-pomorskim zarejestrowanych było **54 838 bezrobotnych**. Podobnie jak w innych województwach w ewidencji powiatowych urzędów pracy pozostawało więcej osób niż rok wcześniej (w województwie wzrost o 4,3%, w Polsce o 4,6%).

Stopa bezrobocia rejestrowanego wyniosła **7,2%** (o 2,0 p.p. więcej niż w kraju i o 0,2 p.p. więcej niż rok wcześniej). Województwo zajmowało dwunaste miejsce pod względem stopy bezrobocia. W powiatach województwa stopa bezrobocia wynosiła od 2,7% w Bydgoszczy i 3,3% w Toruniu do 13,9% w powiecie radziejowskim. W ciągu roku skala bezrobocia wzrosła w 20. powiatach województwa. Spadek tego wskaźnika odnotowano jedynie w powiatach: radziejowskim, wąbrzeskim i tucholskim.

Wykres 1. Stopa bezrobocia w powiatach województwa kujawsko-pomorskiego w końcu czerwca 2025 roku

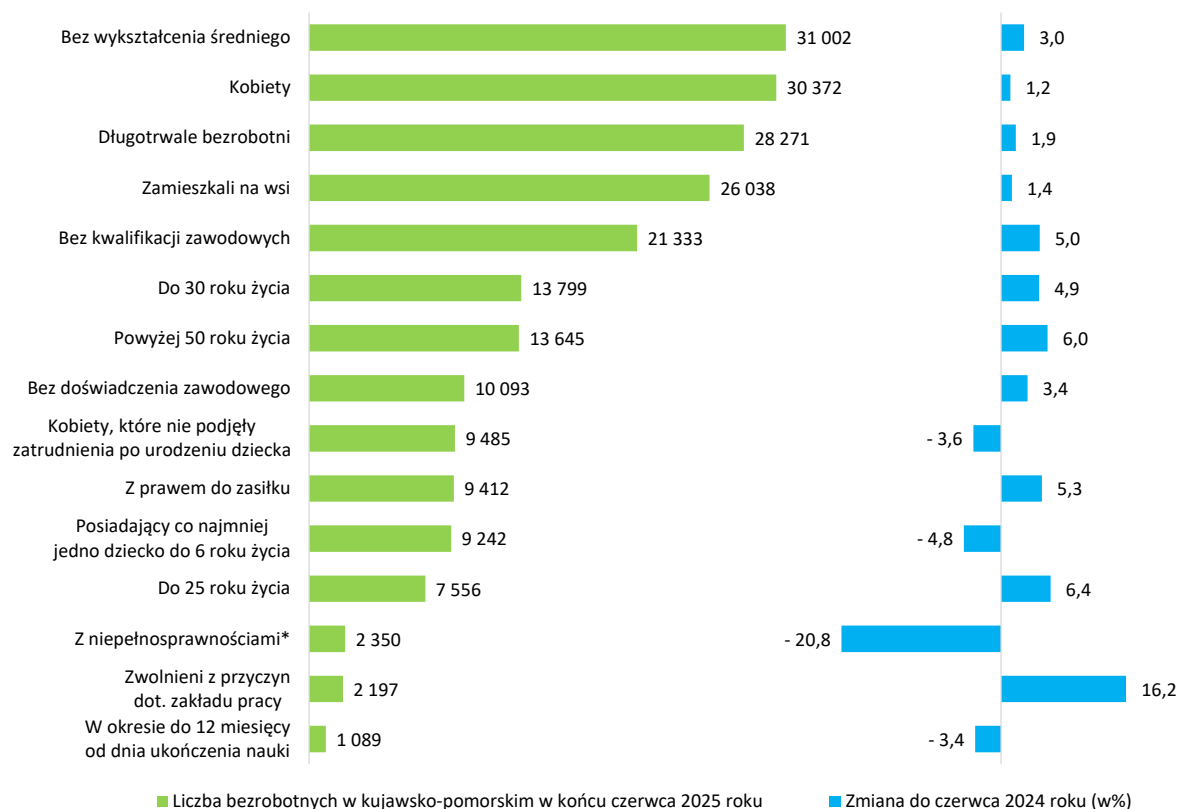


Źródło: Opracowanie własne WUP w Toruniu na podstawie danych GUS, BDL

W końcu czerwca 2025 roku większość bezrobotnych stanowiły kobiety (55,4% ogółu), wśród których 31,2% nie podjęło zatrudnienia po urodzeniu dziecka. Ponad połowa bezrobotnych to osoby legitymujące się wykształceniem nie wyższym niż zasadnicze zawodowe/branżowe I stopnia (56,5%) oraz długotrwale bezrobotne (51,6%). Kwalifikacji zawodowych nie miało 38,9% zarejestrowanych.

W ciągu roku wzrost zarejestrowanych dotyczył większości kategorii bezrobotnych. W szczególności zwiększyła się grupa osób zwolnionych z przyczyn dotyczących zakładu pracy (w tym zwolnień grupowych), których liczba w ciągu roku wzrosła o 16,2%. Pomimo większej liczby zarejestrowanych zwolnień z przyczyn dotyczących zakładu pracy w końcu czerwca 2025 roku w liczbie 2197 osób, stanowili 4,0% bezrobotnych.

Wykres 2. Wybrane kategorie bezrobotnych w województwie kujawsko-pomorskim w końcu czerwca 2025 roku



* Spadek liczby bezrobotnych z niepełnosprawnością miał związek z utratą ważności orzeczeń o niepełnosprawności wydanych w czasie stanu zagrożenia epidemicznego.

Źródło: Opracowanie własne WUP w Toruniu na podstawie Sprawozdania MRPiPS-01 o rynku pracy.

Wzrost zwolnionych w ramach zwolnień grupowych



Do końca czerwca 2025 roku do PUP w województwie wpłynęło 11 zgłoszeń wskazujących na zamiar zwolnienia 838 osób (rok wcześniej 11 zgłoszeń na 1439 osób). Zgłoszenia dotyczyły przede wszystkim zatrudnionych w przetwórstwie przemysłowym (82,9%). W ramach zwolnień grupowych **pracę straciło 767 osób** (w tym samym okresie 2024 roku zwolniono 437 osób). W końcu miesiąca w trakcie realizacji pozostawały 4 zgłoszenia zwolnień dotyczące 799 osób.

Spadek zatrudnienia w sektorze przedsiębiorstw



W ciągu roku zmniejszyło się **przeciętne zatrudnienie w sektorze przedsiębiorstw**, które w czerwcu 2025 roku ukształtowało się na poziomie **246,5 tys. etatów**. Było to o 2,1% mniej niż rok wcześniej (w Polsce spadek o 0,8%). Największy spadek przeciętnego zatrudnienia w skali roku odnotowano w sekcji informacja i komunikacja (o 8,4%). W największej z sekcji – przetwórstwie przemysłowym – nastąpił 2% spadek zatrudnienia. Przeciętne zatrudnienie najbardziej wzrosło w zakwaterowaniu i gastronomii (o 6,4%).

Spadek rejestracji i wyrejestrowań



Pomimo trudniejszej sytuacji na rynku pracy w I półroczu 2025 roku w powiatowych urzędach pracy **zarejestrowało się 38 913 osób**, tj. o 4,0% (1608 osób) mniej niż rok wcześniej. W ciągu roku wzrosła liczba osób rejestrujących się po raz pierwszy. Osoby takie stanowiły 19,9% rejestrujących się – rok wcześniej 18,2%.

W tym samym czasie z ewidencji osób bezrobotnych **wyłączono 39 408 osób**. Było to o 6,9% (2908 osób) mniej niż w I półroczu 2024 roku.

22,7 tys. podjęć pracy



Głównym powodem wyrejestrowań osób bezrobotnych było podjęcie pracy (58,4%, o 4,0 p.p. więcej niż rok wcześniej). W I półroczu 2025 roku pracę podjęło 22 730 bezrobotnych. **Z aktywnych form przeciwdziałania bezrobociu** (zatrudnienie subsydiowane, staże, szkolenia, prace społecznie użyteczne) **skorzystało 9128 osób** – 6,2% mniej niż rok wcześniej.

Tabela 1. Aktywizacja bezrobotnych w województwie kujawsko-pomorskim w I półroczu 2024/25

Formy aktywizacji		styczeń-czerwiec			
		2024	2025		
			zmiana		
			osoby		%
podjęcia pracy ogółem		23 027	22 730	-297	-1,3
z tego	podjęcia pracy niesubsydiowanej	18 388	18 441	53	0,3
	podjęcia pracy subsydiowanej	4 639	4 289	-350	-7,5
	roboty publiczne	1 628	1 481	-147	-9,0
	prace interwencyjne	1 226	1 178	-48	-3,9
	refundacja kosztów zatrudnienia bezrobotnego	831	756	-75	-9,0
	dotacje na podjęcie działalności gospodarczej	707	658	-49	-6,9
niezatrudnieniowe formy aktywizacji		5 088	4 839	-249	-4,9
z tego	staże	3 149	3 108	-41	-1,3
	prace społecznie użyteczne	1 156	1 053	-103	-8,9
	szkolenia	783	678	-105	-13,4

Źródło: Jak wyżej.

Znaczna część bezrobotnych została wykreślona z ewidencji z powodu niepotwierdzenia gotowości do pracy, odmowy przyjęcia propozycji pracy lub innej formy pomocy oraz dobrowolnej rezygnacji ze statusu osoby bezrobotnej – 7876 osób (20,0% wyłączonych).

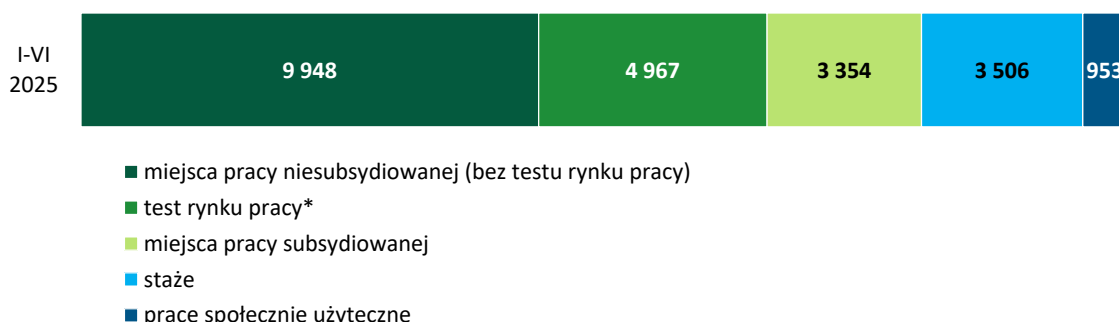
18,3 tys. zgłoszonych miejsc pracy
i 4,5 tys. miejsc aktywizacji
zawodowej



W okresie od stycznia do końca czerwca
2025 roku do powiatowych urzędów pracy
w województwie kujawsko-pomorskim
zgłoszono **22 728 wolnych miejsc pracy i miejsc**

aktywizacji zawodowej. Było to o 1598 miejsc, czyli 6,6% mniej niż w I półroczu 2024 roku. Roczny spadek dotyczył liczby miejsc pracy niesubsydiowanej, subsydiowanej, jak i miejsc aktywizacji zawodowej. Zgłaszane miejsca pracy w większości dotyczyły zatrudnienia niesubsydiowanego ze środków Funduszu Pracy (65,6%).

Wykres 3. Wolne miejsca pracy i aktywizacji zawodowej w województwie kujawsko-pomorskim w I półroczu 2024/25



* Miejsca pracy skierowane do cudzoziemców. Test rynku pracy to procedura uzyskania informacji na temat sytuacji na lokalnym rynku pracy, potwierdzającej brak możliwości zatrudnienia na dane stanowiska obywatela Polski lub obywatela UE. Procedura obowiązywała do 1 czerwca 2025 roku.

Źródło: Jak wyżej.

W I półroczu 2025 roku cudzoziemcom spoza obszaru UE, EOG lub Szwajcarii wydano 30 494 dokumenty umożliwiające pracę na terenie województwa (1,6% mniej niż rok wcześniej). Cudzoziemcy zatrudniani byli głównie jako robotnicy przemysłowi i rzemieślnicy (32,1%) oraz pracownicy wykonujący prace proste (31,5%). Prace podejmowali przede wszystkim obywatele Ukrainy (63,4%), najczęściej w ramach zgłoszeń podjęć pracy. Rzadziej zatrudniano Białorusinów (7,5%) oraz Gruzinów (4,6%).

39,0 tys. pracujących
cudzoziemców



Z danych publikowanych przez Zakład Ubezpieczeń Społecznych wynika, że w końcu czerwca 2025 roku obowiązkowemu ubezpieczeniu emerytalno-rentowemu podlegało w województwie 39 011 cudzoziemców, z których obywatele Ukrainy stanowili 70,0%.



ul. Szosa Chełmińska 30/32 | 87-100 Toruń
56 66 93 900
wup@wup.torun.pl
<https://wuptorun.praca.gov.pl>
e-Doręczenia: AE:PL-61546-91879-VEVRG-13